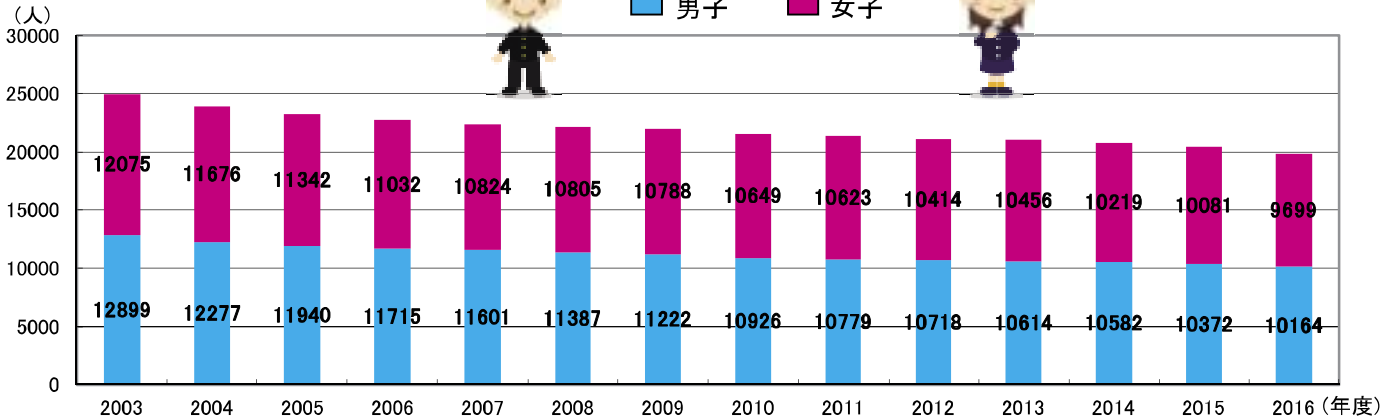


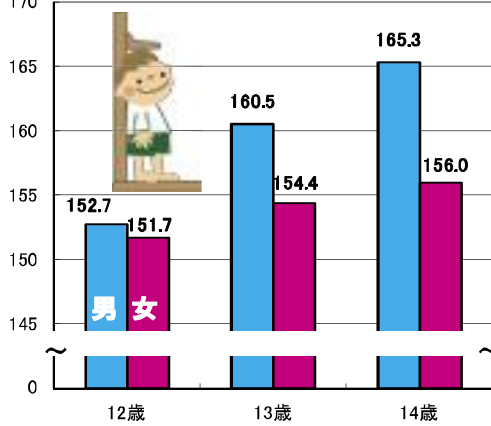
どんなのかな？徳島県の中学生

生徒数の推移

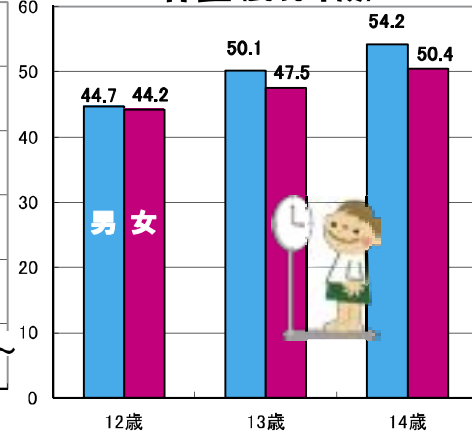


資料：文部科学省「学校基本調査」

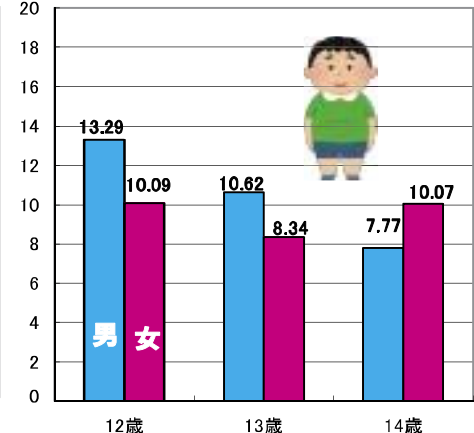
身長 (2016年度)



体重 (2016年度)



肥満傾向児の出現率 (2016年度)



資料：文部科学省「学校保健統計調査」

中学2年生の体力・運動能力は？

男子 女子

握力

29.64kg(全国平均28.90kg)
24.27kg(全国平均23.72kg)

上体起こし

25.93回(全国平均27.36回)
21.86回(全国平均23.37回)

長座体前屈

42.65cm(全国平均42.97cm)
45.53cm(全国平均45.47cm)

反復横とび

51.87点(全国平均51.90点)
46.31点(全国平均46.59点)

持久走1500m(男子) 1000m(女子)

405.19秒(全国平均392.59秒)
302.20秒(全国平均289.34秒)

20mシャトルラン

84.28回(全国平均85.90回)
54.53回(全国平均58.50回)

50m走

7.96秒(全国平均8.03秒)
8.84秒(全国平均8.83秒)

立ち幅とび

195.56cm(全国平均194.66cm)
168.66cm(全国平均168.16cm)

ハンドボール投げ


20.81m(全国平均20.54m)
12.88m(全国平均12.78m)

資料：文部科学省「平成28年度全国体力・運動能力、運動習慣等調査」

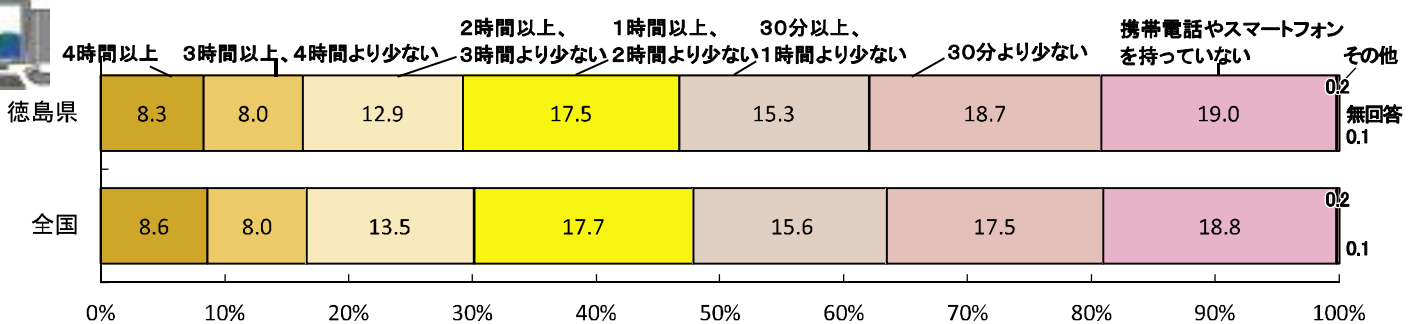
中学3年生へのアンケート (公立)



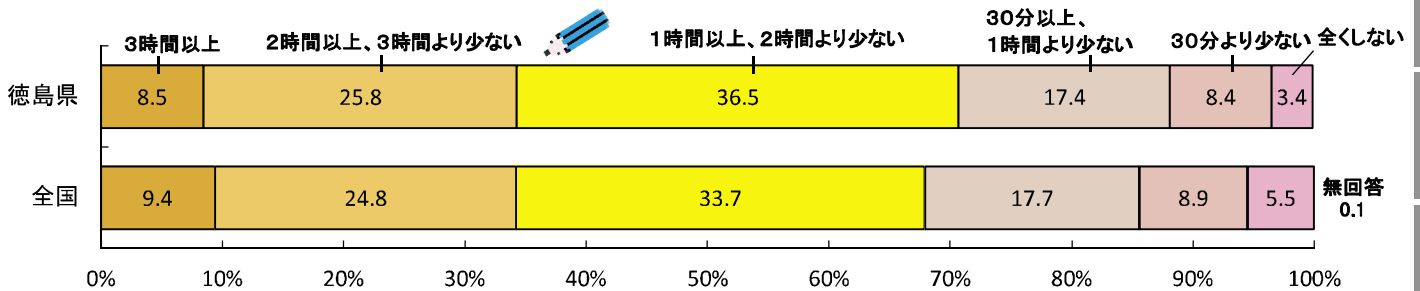
朝食を毎日食べていますか



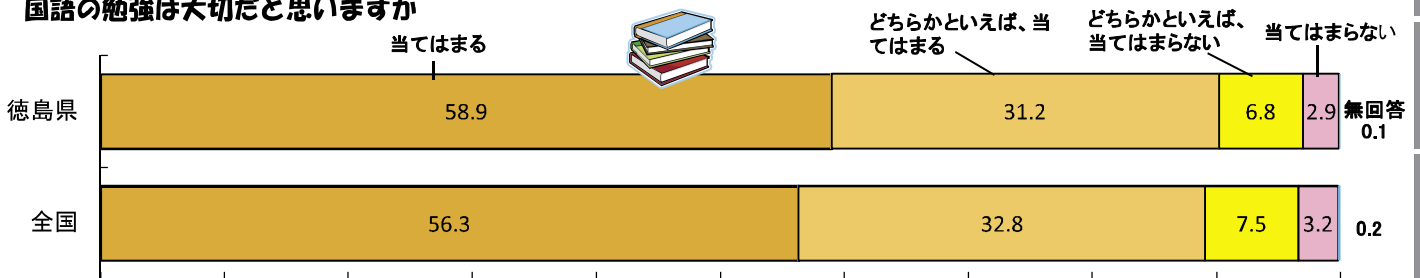
普段(月～金曜日)、1日当たりどれくらいの時間、インターネット(携帯電話やスマートフォンを使う場合含む)をしますか



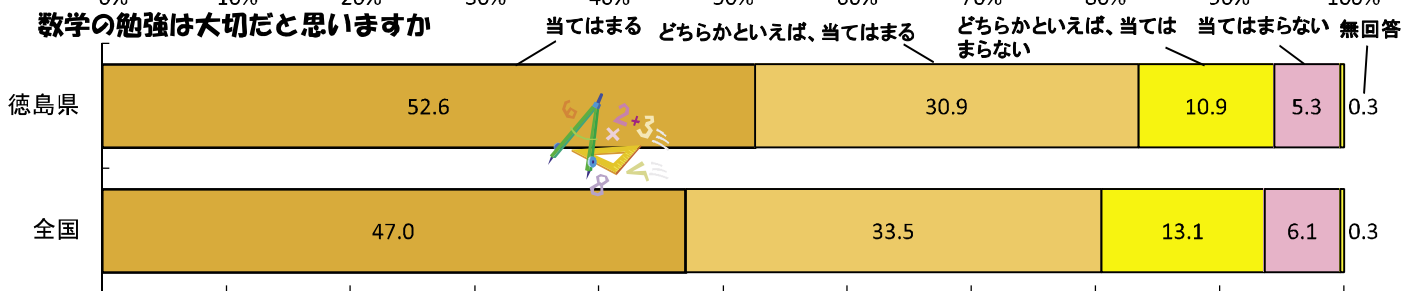
学校の授業時間以外に、普段(月～金曜日)、1日当たりどれくらいの時間勉強をしますか(学習塾や家庭教師含む)



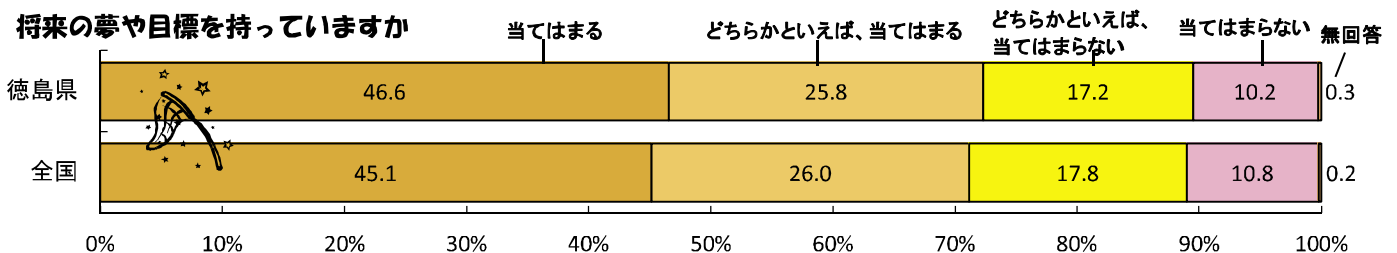
国語の勉強は大切だと思いますか



数学の勉強は大切だと思いますか



将来の夢や目標を持っていますか



資料: 文部科学省「平成28年度全国学力・学習状況調査」



徳島県の統計を調べてみよう！

ホームページから「徳島県の統計情報」を探してみてね (<http://www.pref.tokushima.jp/statistics/>)

徳島県
Tokushima Prefecture Government
法人番号：40000203460007

徳島県の統計情報

最新情報

2017年1月1日	徳島県統計工業生産指数(平成28年10月分速報値)
2016年12月27日	毎月勤労統計調査
2016年12月25日	平成28年度国定学校児童統計調査の結果速報値(公表)
2016年5月27日	2015年度経済センサス(産業編)
2016年3月29日	平成28年度徳島県内の行政機関職員数統計結果
2016年2月28日	都道府県別指標2015
2016年2月14日	徳島県国勢調査2015

分類別統計データ一覧

総人口	人口	産業別・労働・賃金	農林水産業
県工業	交通・運輸	貿易・国際 サービス貿易・観光	福祉・福祉
土地・住宅・環境	行政・公共サービス	経済動向	福祉・社会保障
食糧・農産・環境	数値	文化・社会生活	観光・観光

お問い合わせ
統計情報課
統計情報係
電話：087-827-2120
E-Mail: statinfo@pref.tokushima.jp

行政資料室情報

徳島県統計協会ウェブサイト

ここをクリックすると、平成10年度以降に県が保管している行政資料の検索ができます。

いろいろな統計資料がありますよ。
行政資料室を利用してみてくださいね。

利用時間は、
月～金曜日(年末年始、祝日を除く)

ここをクリックすると、統計協会のホームページが見られます。

2017年度（平成29年度）に県統計戦略課が行う主な調査

調査名		調査周期	調査の内容	何に使われている？(例)
総務省	労働力調査	毎月	国民の就業・不就業の状態を毎月調査	政府の景気判断の指標、雇用政策のための基礎資料
	小売物価統計調査	毎月	国民の消費生活上重要な商品の小売価格、サービスの料金や家賃を毎月調査	消費者物価指数を作成(消費者物価指数は、年金や児童手当などの給付額を見直す際の基礎資料となる。)
	家計調査	毎月	世帯における家計の収入や支出の状況などを毎月調査	消費税の税負担の状況を試算するための資料、年金制度の検討や医療費の算定の基礎資料
	個人企業経済調査	毎四半期	個人経営の事業所の経営実態を毎四半期に調査	中小企業関係施策のための基礎資料
	就業構造基本調査	5年	国民の就業・不就業の状態を5年に1回調査	全国及び地域別の就業構造に関する各種行政施策の基礎資料
経済産業省	工業統計調査	毎年	全国の製造業を営む事業所の状況を毎年調査	工業に関する施策の基礎資料
	生産動態統計調査	毎月	鉱工業生産品目の月々の動態を毎月調査	鉱工業に関する行政諸施策の基礎資料
	商業動態統計調査	毎月	商業を営む事業所の販売活動の動向を毎月調査	月例経済報告(内閣府)の基礎資料、景気動向指数の指標
文部科学省	学校基本調査	毎年	学校に関する基本的な事項を毎年調査	学校教育行政上の基礎資料
	学校保健統計調査	毎年	健康診断の結果に基づき、児童等の発育及び健康の状態について毎年調査	学校保健行政のための基礎資料
厚生労働省	毎月勤労統計調査	毎月	賃金、労働時間、出勤日数、労働者数の動きを毎月調査	最低賃金や社会保障制度の検討の基礎資料
徳島県	徳島県人口移動調査	毎月	県内市町村の人口・世帯の移動状況を毎月調査	行政の各種計画や施策の基礎資料

※徳島県が実施している各種統計調査は、国や地方公共団体が各種行政施策などを立案する際の基礎資料として利用されるなど、私たちの生活の向上に大切な役割を果たしています。調査の趣旨をご理解いただき、ご回答くださるようお願いします。

経済センサス 活動調査

「平成28年経済センサス・活動調査」への御回答ありがとうございました。
集計結果はホームページ等を通じて、順次公表される予定です。



平成28年度 徳島県統計グラフコンクール入賞作品

知事賞入賞作品のご紹介

【第1部(小学1・2年生)】



「なにが?なんまい?なんようび?」
(藍住南小学校1年)
松尾 成将

【第2部(小学3・4年生)】



「徳島へようこそ!」
(鳴門教育大学附属小学校3年)
五十川 清香

【第3部(小学5・6年生)】



「理想のお弁当は、これだ!」
(鳴門教育大学附属小学校5年)
四方 美妃

教育長賞入賞作品のご紹介

【第1部(小学1・2年生)】



「早ね・早おき・朝ごはん」
(加茂名南小学校2年)
岡本 強志

【第2部(小学3・4年生)】



「教えてみんなのおこづかい」
(富岡小学校4年)
小松 令奈

【第3部(小学5・6年生)】



「来なきや損々!阿波・徳島」
(応神小学校6年)
岩本 杏
齋藤 美友

平成29年度も募集します!みなさんのご応募お待ちしております!!

県では、毎年、統計知識を広めることと、統計を表現する技術を高めることを目的として、統計グラフの作品を募集しています。

小学生から大人まで、誰でも参加できます。

募集要領は、6月頃から各学校にお配りしますが、「徳島県の統計情報」や「徳島県統計協会」のホームページにも掲載予定です。

優秀な作品には、賞状・副賞が「徳島県統計大会」の場で授与されます。また、特に優秀な作品は全国のグラフコンクールにも出品されます。

また、参加していただいた全員に参加賞も贈呈します。

夏休みの宿題にもピッタリな「統計グラフコンクール」に、ぜひご参加ください。

平成29年3月発行

編集・発行 徳島県政策創造部統計戦略課

〒770-8570徳島県徳島市万代町1丁目1 (TEL088-621-2143)

