

平成 2 0 年 度

市 町 村 民 所 得 推 計 結 果

徳 島 県



## 利用にあたって

- 1 市町村民所得推計は、内閣府から提示された「県民経済計算標準方式」に準拠して推計した県民経済計算の県内総生産（名目）及び県民所得を、各種の統計数値により按分方式で市町村別に推計したものです。
- 2 今回の推計に当たっては、県民経済計算の平成8年度までの遡及改訂及び市町村民所得の推計方法の一部改善に伴う改訂を行っています。したがって、平成19年度結果報告書による既公表済計数とは異なっており、今後、平成8年度以降の計数を利用される場合は、本結果報告書のものをご利用ください。また、平成8年度以前の数値とは推計方式が異なるため、接続していません。
- 3 県の総人口及び市町村別人口は、徳島県人口移動調査の推計人口によるものです。ただし、国勢調査の実施年度については、国勢調査結果を用いています。
- 4 産業の内訳は次のとおりです。  
 第一次産業…農林水産業  
 第二次産業…鉱業，製造業，建設業  
 第三次産業…電気・ガス・水道業，卸売・小売業，金融・保険業，不動産業，運輸・通信業，サービス業，政府サービス生産者，対家計民間非営利サービス生産者
- 5 広域市町村圏の地域区分（以下「地区別」という。）は、次表のとおりです。

圏名	圏内市町村名
東部地区	徳島市，鳴門市，小松島市，勝浦町，上勝町，佐那河内村，石井町，神山町，松茂町，北島町，藍住町，板野町，上板町
南部地区	阿南市，那賀町，牟岐町，美波町，海陽町
中央地区	吉野川市，阿波市
美馬地区	美馬市，つるぎ町
三好地区	三好市，東みよし町

- 6 数値は単位未満を四捨五入したため、総数と内訳が一致しない場合があります。
- 7 統計表の記号は、次のとおりです。  
 「0」…単位未満      「-」…該当数字なし      「△」…負数
- 8 統計表の対前年度増加率は、次式により算出しています。  

$$\left( \frac{X_1}{X_0} - 1 \right) \times (X_0 \text{の符号}) \times 100$$

$X_1$  : 当年度の計数
 $X_0$  : 前年度の計数
- 9 市町村内総生産の帰属利子の中には、生産・輸入品に課される税・その他を含みます。

※ 本結果書の内容についてのお問い合わせは、徳島県県民環境部統計調査課統計分析担当へ御連絡ください。

TEL (088) 621-2134 (直通)

FAX (088) 621-2835

なお、推計結果は当課ホームページ（徳島県の統計情報）でもご覧になれます。

アドレス <http://www.pref.tokushima.jp/statistics/gcp/>



# 目 次

利用にあたって

概 況	1
統 計 表	
I 市町村民所得推計統計表（平成20年度）	5
第1表 市町村内総生産	6
第2表 市町村内総生産（構成比）	8
第3表 市町村内総生産（対前年度増加率）	10
第4表 市町村民所得（分配）	12
第5表 市町村民所得（分配）（構成比）	13
第6表 市町村民所得（分配）（対前年度増加率）	14
II 市町村民所得推計統計表（平成19年度～平成8年度）	15
第1表 市町村内総生産	16
第2表 市町村民所得（分配）	40
関 連 指 標	
1 平成20年度 市町村別関連指標	54
2 平成20年度 広域市町村圏別関連指標	56
市町村民所得の諸概念と推計方法	
1 市町村民所得とは	58
2 市町村民所得統計の目的と利用	59
3 市町村民所得の推計方法	59



# 概 況

平成20年度前半はアメリカを中心とする金融不安，原油価格の高騰などから景気減退が明確になった。後半は9月のリーマンショックを境に，世界的な金融不安が金融危機へと発展し，世界同時不況と呼ぶべき事態に陥り，急速な景気悪化となった。

平成20年度の国内総生産（名目）は494兆円，経済成長率は対前年度比4.2%減と6年ぶりのマイナスとなり，国民所得は352兆円，同7.1%減となった。

平成20年度の徳島県の市町村内総生産の総額は2兆6,540億円，経済成長率は対前年度比3.2%減となった。これを産業別にみると，農林水産業からなる第一次産業は対前年度比0.6%減となった。第二次産業は，鉱業，製造業，建設業全て減少し同6.4%減となった。第三次産業は，電気・ガス・水道業，卸売・小売業，不動産業，対民間非営利サービス生産者が増加したものの，金融・保険業，運輸・通信業，サービス業，政府サービス生産者が減少した結果，同2.2%減となった。

市町村民所得（分配）の総額は2兆1,321億円，対前年度比6.4%減となった。これを所得構造別にみると，雇用者報酬は同5.1%減，財産所得は同25.1%減，企業所得は同5.7%減となった。

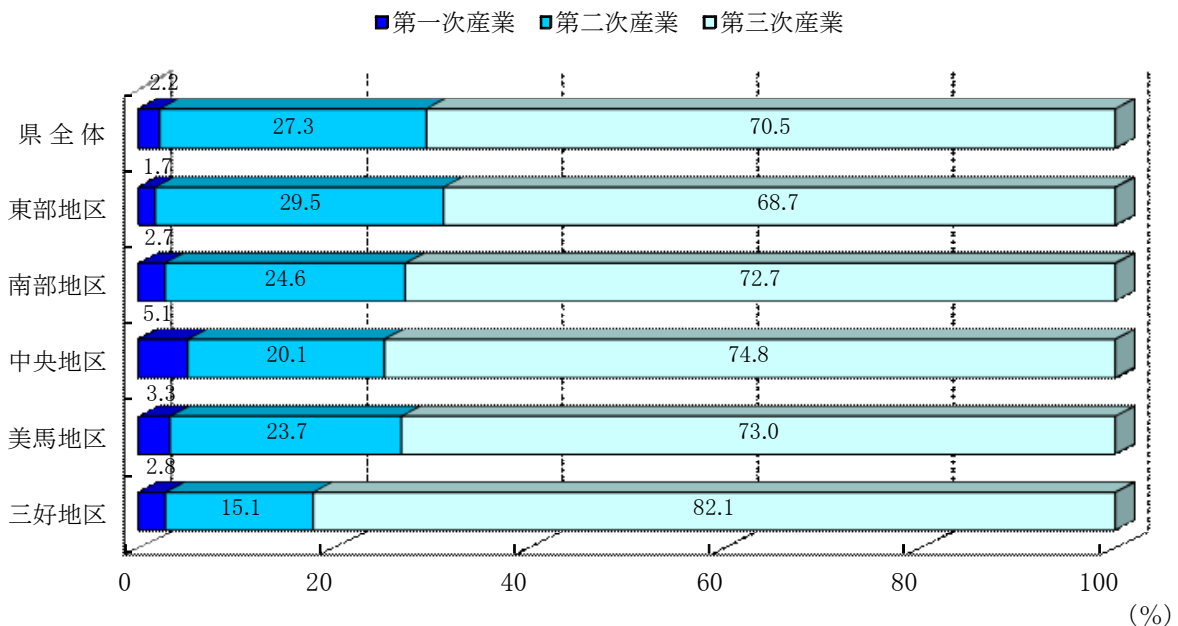
## 地区別動向

### 1 総生産

#### 地区別産業構造，地区別構成

市町村内総生産額を産業構造別にみると，県全体では，第一次産業が2.2%，第二次産業が27.3%，第三次産業が70.5%となっている。地区別の産業構造を県全体と比較すると，第一次産業では，東部地区を除く4地区で構成比が高くなっている。第二次産業では，東部地区で構成比が高くなっている。第三次産業では，南部地区，中央地区，美馬地区，三好地区で構成比が高くなっている。（図1）

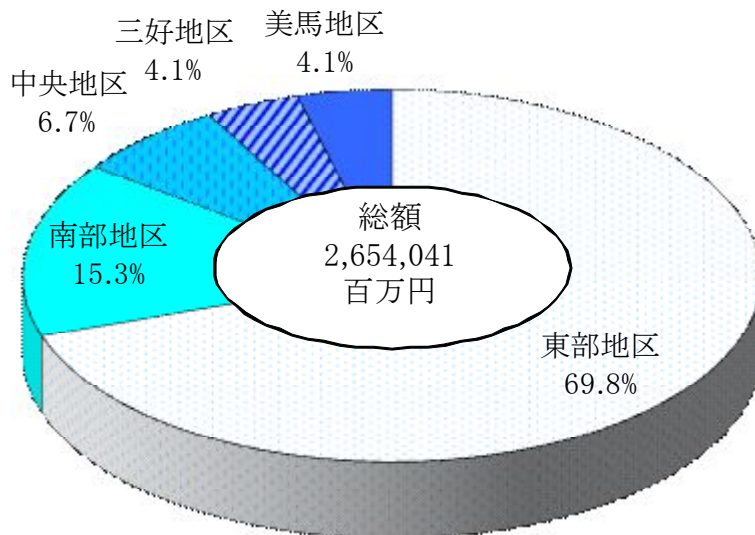
図1 地区別産業構造



※小計を100%として算出

また、総生産額を地区別にみると、東部地区が県全体の総生産額の69.8%と大半を占め、以下、南部地区、中央地区、三好地区、美馬地区の順となっている。(図2)

図2 市町村内総生産の地区別構成比



## 2 所得 (分配)

### (1) 地区別構成, 地区別構造

市町村民所得 (分配) を地区別にみると、東部地区が69.0%と大半を占め、以下、南部地区、中央地区、三好地区、美馬地区の順となっている。(図3)

所得構造をみると、県全体では雇用者報酬が58.5%、財産所得が4.5%、民間法人企業所得が20.1%、公的企業所得が2.0%、個人企業所得が14.9%となっている。

地区別にみると、県全体に比べ、東部地区、南部地区では民間法人企業所得の構成比が高く、東部地区を除く4地区では個人企業所得の構成比が高くなっている。(図4)

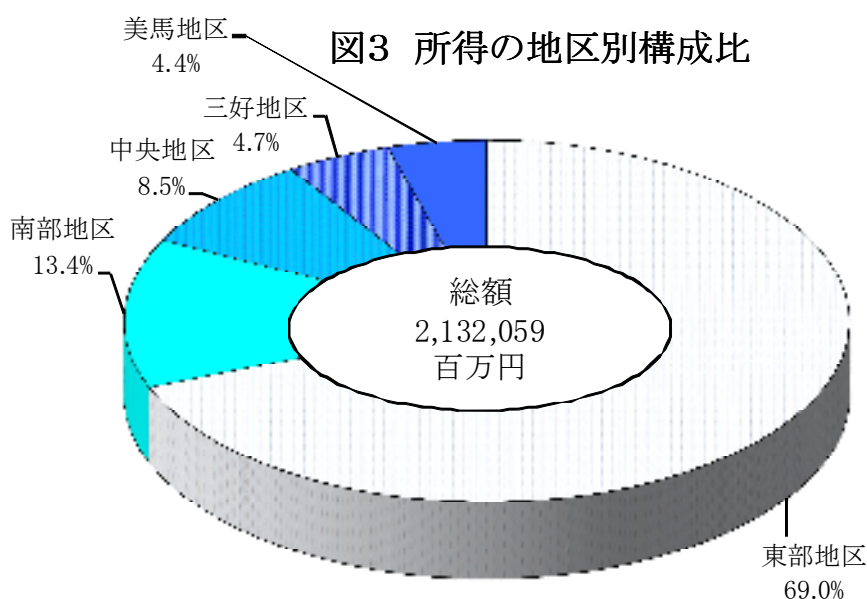
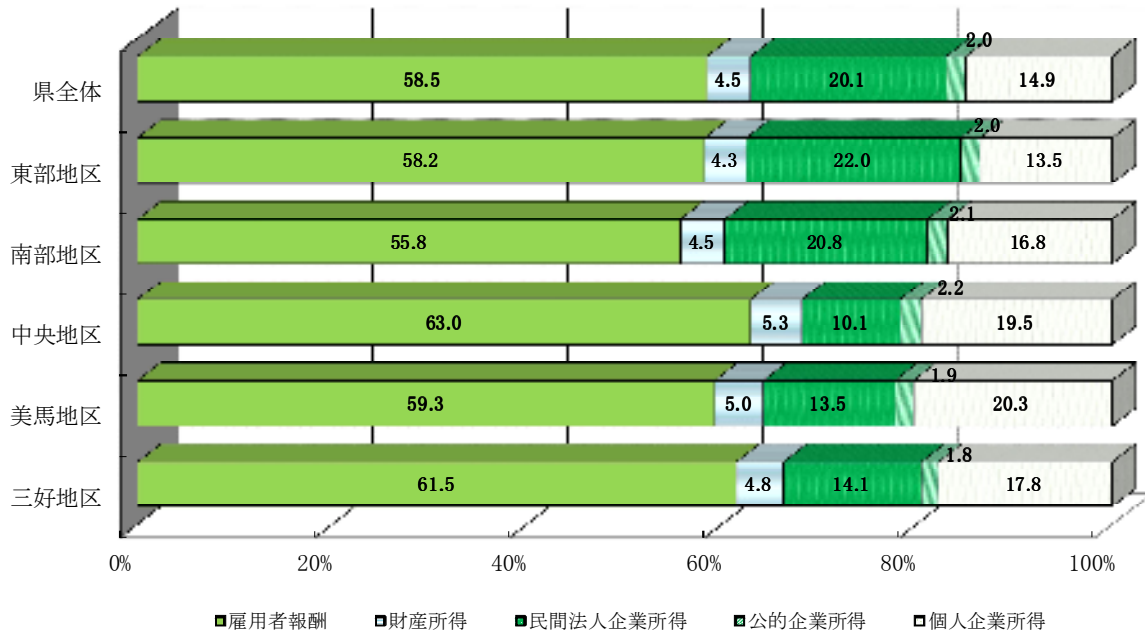


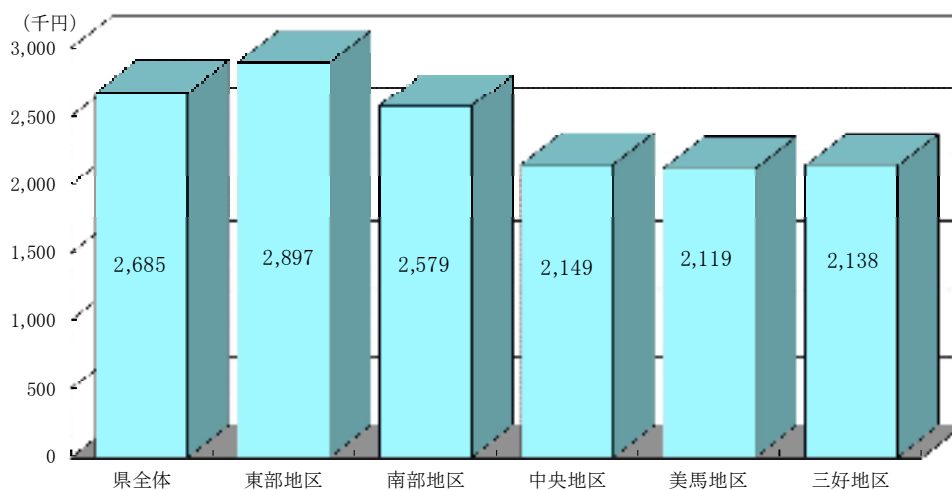
図4 地区別所得(分配)構造



(2) 1人当たり市町村民所得(分配)

1人当たり市町村民所得(分配)は、2,685千円であった。これを地区別にみると、最も高いのは東部地区の2,897千円で、以下南部地区2,579千円、中央地区2,149千円、三好地区2,138千円、美馬地区2,119千円となっている。(図5)

図5 地区別一人当たり所得(分配)の実額





# I 市町村民所得推計統計表

(平成20年度)

第1表 平成20年度 市町村内総生産

市町村	農林水産業	鉱業	製造業	建設業	電気・ガス ・水道業	卸売・ 小売業	金融・ 保険業	不動産業
県計	61,590	1,961	641,134	116,463	133,734	193,406	134,132	297,360
徳島市	8,758	101	261,083	35,397	19,374	100,218	80,961	99,770
鳴門市	7,725	807	43,228	8,644	4,007	9,451	6,472	22,908
小松島市	2,121	—	18,660	4,307	2,056	8,800	4,052	14,762
阿南市	4,962	144	63,787	17,143	85,708	13,547	10,316	28,396
吉野川市	2,577	30	11,215	3,600	1,898	6,006	4,450	16,928
阿波市	6,792	42	15,906	6,457	2,069	3,977	2,917	15,384
美馬市	2,945	107	16,937	3,741	1,635	5,125	3,055	12,840
三好市	2,537	44	7,662	6,042	3,356	5,303	3,780	12,927
勝浦町	1,582	420	3,915	540	497	382	583	2,215
上勝町	727	—	349	358	62	50	114	649
佐那河内村	920	—	92	413	77	62	237	890
石井町	2,050	7	9,634	2,292	1,334	6,210	2,505	9,774
神山町	1,240	0	823	376	226	251	382	2,330
那賀町	3,285	115	13,374	3,035	2,851	835	1,002	3,964
牟岐町	419	—	594	600	279	857	662	2,001
美波町	942	11	838	936	337	807	503	2,996
海陽町	1,997	41	1,372	2,563	437	1,467	1,065	4,489
松茂町	1,359	—	76,307	3,427	1,705	4,372	1,170	5,125
北島町	388	—	16,357	3,720	1,173	5,717	2,497	8,102
藍住町	2,332	—	29,067	5,808	1,933	11,044	3,366	10,752
板野町	2,719	35	39,128	3,102	822	1,822	978	5,100
上板町	1,762	10	3,993	817	479	3,432	817	4,674
つるぎ町	791	—	4,869	1,493	664	1,313	1,194	4,199
東みよし町	660	46	1,946	1,653	754	2,360	1,053	6,188

(単位:百万円)

運 輸・ 通 信 業	サービス業	政府サービ ス生産者	対家計民間 非営利サー ビス生産者	小 計	(控除) 帰属利子	総 生 産	市 町 村
159,985	599,026	386,421	55,772	2,780,984	126,943	2,654,041	県 計
47,158	297,426	178,348	28,335	1,156,928	52,810	1,104,118	徳 島 市
12,842	46,051	26,170	3,877	192,181	8,772	183,409	鳴 門 市
8,200	25,848	13,570	3,611	105,988	4,838	101,150	小 松 島 市
23,100	52,322	29,038	2,507	330,969	15,108	315,861	阿 南 市
6,461	32,132	14,939	1,169	101,405	4,629	96,776	吉 野 川 市
5,186	11,739	11,764	1,430	83,664	3,819	79,845	阿 波 市
5,573	16,282	15,880	2,402	86,522	3,949	82,572	美 馬 市
6,802	14,300	17,368	2,137	82,259	3,755	78,504	三 好 市
1,388	1,402	1,868	453	15,246	696	14,550	勝 浦 町
254	998	959	118	4,638	212	4,427	上 勝 町
516	140	936	59	4,342	198	4,144	佐那河内村
3,018	14,954	7,411	1,637	60,826	2,777	58,049	石 井 町
932	3,201	2,884	148	12,793	584	12,209	神 山 町
1,579	2,775	6,975	248	40,038	1,828	38,210	那 賀 町
745	1,794	2,800	378	11,129	508	10,621	牟 岐 町
1,550	2,932	6,302	307	18,460	843	17,617	美 波 町
1,390	3,881	4,528	1,241	24,470	1,117	23,353	海 陽 町
11,772	6,802	10,954	1,352	124,344	5,676	118,668	松 茂 町
7,246	17,392	6,112	845	69,549	3,175	66,374	北 島 町
4,430	17,755	6,926	727	94,140	4,297	89,843	藍 住 町
3,738	8,590	6,002	510	72,546	3,312	69,235	板 野 町
1,849	5,990	3,337	697	27,857	1,272	26,585	上 板 町
1,785	3,804	7,109	804	28,025	1,279	26,745	つ る ぎ 町
2,471	10,516	4,241	780	32,667	1,491	31,176	東みよし町

第2表 平成20年度 市町村内総生産(構成比)

市町村	農林水産業	鉱業	製造業	建設業	電気・ガス ・水道業	卸売・ 小売業	金融・ 保険業	不動産業
県計	2.3	0.1	24.2	4.4	5.0	7.3	5.1	11.2
徳島市	0.8	0.0	23.6	3.2	1.8	9.1	7.3	9.0
鳴門市	4.2	0.4	23.6	4.7	2.2	5.2	3.5	12.5
小松島市	2.1	—	18.4	4.3	2.0	8.7	4.0	14.6
阿南市	1.6	0.0	20.2	5.4	27.1	4.3	3.3	9.0
吉野川市	2.7	0.0	11.6	3.7	2.0	6.2	4.6	17.5
阿波市	8.5	0.1	19.9	8.1	2.6	5.0	3.7	19.3
美馬市	3.6	0.1	20.5	4.5	2.0	6.2	3.7	15.6
三好市	3.2	0.1	9.8	7.7	4.3	6.8	4.8	16.5
勝浦町	10.9	2.9	26.9	3.7	3.4	2.6	4.0	15.2
上勝町	16.4	—	7.9	8.1	1.4	1.1	2.6	14.7
佐那河内村	22.2	—	2.2	10.0	1.9	1.5	5.7	21.5
石井町	3.5	0.0	16.6	3.9	2.3	10.7	4.3	16.8
神山町	10.2	0.0	6.7	3.1	1.9	2.1	3.1	19.1
那賀町	8.6	0.3	35.0	7.9	7.5	2.2	2.6	10.4
牟岐町	3.9	—	5.6	5.6	2.6	8.1	6.2	18.8
美波町	5.3	0.1	4.8	5.3	1.9	4.6	2.9	17.0
海陽町	8.6	0.2	5.9	11.0	1.9	6.3	4.6	19.2
松茂町	1.1	—	64.3	2.9	1.4	3.7	1.0	4.3
北島町	0.6	—	24.6	5.6	1.8	8.6	3.8	12.2
藍住町	2.6	—	32.4	6.5	2.2	12.3	3.7	12.0
板野町	3.9	0.1	56.5	4.5	1.2	2.6	1.4	7.4
上板町	6.6	0.0	15.0	3.1	1.8	12.9	3.1	17.6
つるぎ町	3.0	—	18.2	5.6	2.5	4.9	4.5	15.7
東みよし町	2.1	0.1	6.2	5.3	2.4	7.6	3.4	19.8

(単位:%)

運 輸・ 通 信 業	サービス業	政府サービ ス生産者	対家計民間 非営利サー ビス生産者	小 計	(控除) 帰属利子	総生産	市町村
6.0	22.6	14.6	2.1	104.8	4.8	100.0	県 計
4.3	26.9	16.2	2.6	104.8	4.8	100.0	徳 島 市
7.0	25.1	14.3	2.1	104.8	4.8	100.0	鳴 門 市
8.1	25.6	13.4	3.6	104.8	4.8	100.0	小 松 島 市
7.3	16.6	9.2	0.8	104.8	4.8	100.0	阿 南 市
6.7	33.2	15.4	1.2	104.8	4.8	100.0	吉 野 川 市
6.5	14.7	14.7	1.8	104.8	4.8	100.0	阿 波 市
6.7	19.7	19.2	2.9	104.8	4.8	100.0	美 馬 市
8.7	18.2	22.1	2.7	104.8	4.8	100.0	三 好 市
9.5	9.6	12.8	3.1	104.8	4.8	100.0	勝 浦 町
5.7	22.5	21.7	2.7	104.8	4.8	100.0	上 勝 町
12.5	3.4	22.6	1.4	104.8	4.8	100.0	佐那河内村
5.2	25.8	12.8	2.8	104.8	4.8	100.0	石 井 町
7.6	26.2	23.6	1.2	104.8	4.8	100.0	神 山 町
4.1	7.3	18.3	0.6	104.8	4.8	100.0	那 賀 町
7.0	16.9	26.4	3.6	104.8	4.8	100.0	牟 岐 町
8.8	16.6	35.8	1.7	104.8	4.8	100.0	美 波 町
6.0	16.6	19.4	5.3	104.8	4.8	100.0	海 陽 町
9.9	5.7	9.2	1.1	104.8	4.8	100.0	松 茂 町
10.9	26.2	9.2	1.3	104.8	4.8	100.0	北 島 町
4.9	19.8	7.7	0.8	104.8	4.8	100.0	藍 住 町
5.4	12.4	8.7	0.7	104.8	4.8	100.0	板 野 町
7.0	22.5	12.6	2.6	104.8	4.8	100.0	上 板 町
6.7	14.2	26.6	3.0	104.8	4.8	100.0	つるぎ町
7.9	33.7	13.6	2.5	104.8	4.8	100.0	東みよし町

第3表 平成20年度 市町村内総生産(対前年度増加率)

市町村	農林水産業	鉱業	製造業	建設業	電気・ガス ・水道業	卸売・ 小売業	金融・ 保険業	不動産業
県計	△ 0.6	△ 7.9	△ 6.5	△ 6.2	0.8	1.1	△ 13.4	1.5
徳島市	0.7	16.1	△ 5.3	△ 0.2	△ 0.1	△ 1.1	△ 12.0	1.5
鳴門市	△ 1.8	△ 14.6	9.4	9.3	1.4	△ 2.5	△ 15.2	1.3
小松島市	△ 3.2	—	△ 21.1	△ 27.0	6.5	7.9	△ 15.8	1.4
阿南市	△ 2.0	△ 6.5	△ 25.7	0.2	△ 0.2	2.9	△ 16.3	2.0
吉野川市	2.7	△ 31.8	△ 9.2	△ 27.4	0.5	△ 2.6	△ 16.4	1.3
阿波市	0.3	△ 42.5	5.1	23.1	2.2	△ 0.9	△ 13.0	1.5
美馬市	7.7	69.8	△ 16.7	△ 18.0	△ 0.4	△ 3.2	△ 16.9	1.1
三好市	△ 4.3	△ 26.7	△ 20.6	△ 19.6	21.6	1.6	△ 17.8	1.0
勝浦町	1.4	20.7	8.1	△ 11.6	2.5	△ 2.8	△ 11.9	1.4
上勝町	4.0	—	△ 26.7	△ 11.8	0.0	△ 7.4	△ 19.1	0.2
佐那河内村	0.2	—	△ 36.6	12.8	2.7	△ 4.6	△ 2.9	0.3
石井町	0.6	△ 46.2	2.5	△ 9.7	3.4	7.3	△ 8.5	2.3
神山町	1.3	—	19.1	△ 7.8	0.9	△ 4.9	△ 19.4	0.0
那賀町	0.4	△ 27.7	△ 11.1	△ 12.5	7.2	4.1	△ 20.8	1.2
牟岐町	△ 17.4	—	△ 10.1	△ 32.7	0.0	1.2	△ 15.3	0.5
美波町	△ 9.6	△ 15.4	△ 2.6	△ 65.0	1.2	2.2	△ 23.7	0.5
海陽町	△ 9.4	△ 26.8	△ 36.2	△ 25.4	△ 8.2	△ 2.3	△ 17.6	1.8
松茂町	△ 3.3	—	△ 0.1	22.7	4.3	1.8	△ 9.7	2.3
北島町	3.7	—	△ 6.4	29.3	2.8	△ 5.6	△ 13.8	3.2
藍住町	0.6	—	△ 7.8	△ 31.8	2.7	20.3	△ 11.6	2.2
板野町	0.6	△ 12.5	34.0	142.5	2.8	1.6	△ 15.3	1.9
上板町	1.0	△ 23.1	△ 16.5	△ 37.0	1.3	22.5	△ 13.7	1.9
つるぎ町	8.7	—	△ 45.1	△ 25.4	10.3	△ 1.1	△ 21.2	△ 0.0
東みよし町	△ 7.6	109.1	△ 7.9	△ 11.2	1.6	△ 0.9	△ 20.2	1.7

(単位:%)

運 輸・ 通 信 業	サービス業	政府サービ ス生産者	対家計民間 非営利サー ビス生産者	小 計	(控除) 帰属利子	総 生 産	市 町 村
△ 7.9	△ 1.6	△ 1.9	1.1	△ 3.3	△ 6.8	△ 3.2	県 計
△ 13.7	△ 4.0	△ 0.3	1.4	△ 3.8	△ 7.2	△ 3.6	徳 島 市
△ 6.8	△ 0.8	△ 1.4	△ 0.8	0.7	△ 2.8	0.9	鳴 門 市
△ 7.0	0.5	△ 24.6	13.3	△ 9.4	△ 12.6	△ 9.2	小 松 島 市
△ 10.2	1.2	△ 1.7	△ 6.8	△ 7.3	△ 10.6	△ 7.2	阿 南 市
△ 6.8	5.0	△ 1.9	△ 11.2	△ 2.5	△ 6.0	△ 2.4	吉 野 川 市
△ 8.3	△ 5.1	△ 1.8	△ 2.0	0.5	△ 3.1	0.7	阿 波 市
△ 3.6	△ 4.9	△ 1.5	7.8	△ 6.2	△ 9.5	△ 6.0	美 馬 市
△ 2.8	△ 5.4	△ 5.0	△ 5.0	△ 6.4	△ 9.7	△ 6.3	三 好 市
1.2	20.3	△ 2.6	4.1	3.3	△ 0.3	3.5	勝 浦 町
△ 7.0	4.5	0.7	△ 14.5	△ 3.5	△ 6.6	△ 3.3	上 勝 町
△ 5.1	△ 12.5	△ 4.7	△ 21.3	△ 2.7	△ 6.2	△ 2.5	佐 那 河 内 村
△ 5.9	0.9	△ 3.1	3.6	0.4	△ 3.2	0.5	石 井 町
△ 6.2	5.5	1.2	△ 14.5	1.0	△ 2.5	1.2	神 山 町
△ 5.1	0.7	0.9	△ 4.2	△ 5.1	△ 8.4	△ 4.9	那 賀 町
△ 9.5	△ 2.9	△ 3.3	4.1	△ 6.4	△ 9.8	△ 6.2	牟 岐 町
△ 7.2	△ 2.0	△ 0.2	△ 19.4	△ 10.9	△ 14.0	△ 10.7	美 波 町
△ 7.5	△ 4.1	△ 1.4	8.2	△ 8.7	△ 12.0	△ 8.6	海 陽 町
△ 4.9	△ 6.1	6.5	△ 1.0	0.2	△ 3.4	0.4	松 茂 町
△ 3.5	7.5	2.2	△ 1.6	0.5	△ 3.1	0.7	北 島 町
14.4	1.8	3.2	13.6	△ 2.4	△ 5.8	△ 2.2	藍 住 町
18.3	19.9	△ 0.8	△ 4.9	23.2	18.8	23.4	板 野 町
△ 5.6	0.1	△ 1.1	△ 1.7	△ 2.9	△ 6.3	△ 2.7	上 板 町
△ 5.5	5.9	△ 0.4	15.2	△ 14.0	△ 17.1	△ 13.9	つ る ぎ 町
△ 1.9	1.9	△ 7.5	△ 6.0	△ 2.5	△ 5.9	△ 2.3	東 み よ し 町

第4表 平成20年度 市町村民所得(分配)

(単位:百万円)

市町村	雇用者報酬	財 産 所 得			企 業 所 得				合 計
		受 取	支 払	民間法人 企 業	公的企業	個人企業	小 計		
県 計	1,247,263	95,078	197,075	101,997	428,448	42,683	318,587	789,719	2,132,059
徳 島 市	463,456	33,272	69,704	36,432	234,936	18,440	101,801	355,177	851,905
鳴 門 市	103,325	7,517	15,729	8,212	26,057	2,635	23,414	52,106	162,948
小 松 島 市	62,827	4,672	9,820	5,148	12,763	1,855	15,499	30,117	97,616
阿 南 市	121,133	9,477	19,270	9,793	52,845	4,560	31,768	89,173	219,783
吉 野 川 市	61,464	4,997	10,138	5,141	10,469	2,336	16,844	29,649	96,110
阿 波 市	52,941	4,595	9,262	4,667	7,829	1,583	18,629	28,041	85,577
美 馬 市	42,746	3,586	7,380	3,794	9,776	1,369	14,171	25,316	71,648
三 好 市	39,885	3,115	6,656	3,541	11,956	1,190	11,714	24,860	67,860
勝 浦 町	7,575	767	1,510	743	1,207	238	3,587	5,032	13,374
上 勝 町	1,775	234	502	268	308	71	2,058	2,437	4,446
佐那河内村	3,044	344	675	331	256	90	1,811	2,157	5,545
石 井 町	41,010	3,169	6,501	3,332	6,279	1,073	9,922	17,274	61,453
神 山 町	6,409	693	1,408	715	1,245	250	4,213	5,708	12,810
那 賀 町	12,594	1,139	2,379	1,240	3,076	474	5,341	8,891	22,624
牟 岐 町	5,601	526	1,041	515	899	192	2,070	3,161	9,288
美 波 町	8,582	817	1,646	829	1,203	332	3,740	5,275	14,674
海 陽 町	11,178	1,006	2,104	1,098	1,345	419	5,042	6,806	18,990
松 茂 町	28,668	1,965	4,153	2,188	9,433	846	6,021	16,300	46,933
北 島 町	41,699	2,912	6,086	3,174	11,929	1,107	7,028	20,064	64,675
藍 住 町	58,286	4,323	8,915	4,592	10,728	1,496	12,104	24,328	86,937
板 野 町	20,023	1,599	3,249	1,650	5,830	640	5,516	11,986	33,608
上 板 町	18,512	1,518	3,073	1,555	2,982	509	5,335	8,826	28,856
つるぎ町	12,698	1,083	2,266	1,183	2,847	407	4,837	8,091	21,872
東みよし町	21,832	1,752	3,608	1,856	2,248	571	6,122	8,941	32,525

第5表 平成20年度 市町村民所得(分配) (構成比)

(単位:%)

市町村	雇用者報酬	財 産 所 得			企 業 所 得				合 計
		受 取	支 払	民間法人 企 業	公的企業	個人企業	小 計		
県 計	58.5	4.5	9.2	4.8	20.1	2.0	14.9	37.0	100.0
徳 島 市	54.4	3.9	8.2	4.3	27.6	2.2	11.9	41.7	100.0
鳴 門 市	63.4	4.6	9.7	5.0	16.0	1.6	14.4	32.0	100.0
小 松 島 市	64.4	4.8	10.1	5.3	13.1	1.9	15.9	30.9	100.0
阿 南 市	55.1	4.3	8.8	4.5	24.0	2.1	14.5	40.6	100.0
吉 野 川 市	64.0	5.2	10.5	5.3	10.9	2.4	17.5	30.8	100.0
阿 波 市	61.9	5.4	10.8	5.5	9.1	1.8	21.8	32.8	100.0
美 馬 市	59.7	5.0	10.3	5.3	13.6	1.9	19.8	35.3	100.0
三 好 市	58.8	4.6	9.8	5.2	17.6	1.8	17.3	36.6	100.0
勝 浦 町	56.6	5.7	11.3	5.6	9.0	1.8	26.8	37.6	100.0
上 勝 町	39.9	5.3	11.3	6.0	6.9	1.6	46.3	54.8	100.0
佐那河内村	54.9	6.2	12.2	6.0	4.6	1.6	32.7	38.9	100.0
石 井 町	66.7	5.2	10.6	5.4	10.2	1.7	16.1	28.1	100.0
神 山 町	50.0	5.4	11.0	5.6	9.7	2.0	32.9	44.6	100.0
那 賀 町	55.7	5.0	10.5	5.5	13.6	2.1	23.6	39.3	100.0
牟 岐 町	60.3	5.7	11.2	5.5	9.7	2.1	22.3	34.0	100.0
美 波 町	58.5	5.6	11.2	5.6	8.2	2.3	25.5	35.9	100.0
海 陽 町	58.9	5.3	11.1	5.8	7.1	2.2	26.6	35.8	100.0
松 茂 町	61.1	4.2	8.8	4.7	20.1	1.8	12.8	34.7	100.0
北 島 町	64.5	4.5	9.4	4.9	18.4	1.7	10.9	31.0	100.0
藍 住 町	67.0	5.0	10.3	5.3	12.3	1.7	13.9	28.0	100.0
板 野 町	59.6	4.8	9.7	4.9	17.3	1.9	16.4	35.7	100.0
上 板 町	64.2	5.3	10.6	5.4	10.3	1.8	18.5	30.6	100.0
つるぎ町	58.1	5.0	10.4	5.4	13.0	1.9	22.1	37.0	100.0
東みよし町	67.1	5.4	11.1	5.7	6.9	1.8	18.8	27.5	100.0

第6表 平成20年度 市町村民所得(分配) (対前年度増加率)

(単位:%)

市町村	雇用者報酬	財 産 所 得			企 業 所 得				合 計
		受 取	支 払	民間法人 企 業	公的企業	個人企業	小 計		
県 計	△ 5.1	△ 25.1	△ 14.6	△ 1.7	△ 3.6	△ 26.0	△ 4.9	△ 5.7	△ 6.4
徳 島 市	△ 4.2	△ 25.0	△ 14.0	△ 0.7	3.1	△ 19.2	△ 3.8	△ 0.4	△ 3.7
鳴 門 市	△ 5.2	△ 26.4	△ 15.4	△ 1.8	1.7	△ 33.8	△ 5.3	△ 4.1	△ 6.1
小 松 島 市	△ 5.8	△ 27.2	△ 16.1	△ 2.6	3.0	△ 29.0	△ 6.5	△ 4.6	△ 6.8
阿 南 市	△ 7.4	△ 23.3	△ 14.5	△ 3.8	△ 35.1	△ 29.7	△ 4.1	△ 26.4	△ 16.8
吉 野 川 市	△ 6.5	△ 23.7	△ 14.5	△ 3.2	1.2	△ 24.5	△ 7.0	△ 6.0	△ 7.4
阿 波 市	△ 6.1	△ 24.0	△ 14.7	△ 3.0	△ 2.6	△ 33.8	△ 6.7	△ 7.8	△ 7.8
美 馬 市	△ 3.8	△ 25.1	△ 14.3	△ 0.7	16.4	△ 32.2	△ 6.0	△ 0.7	△ 4.1
三 好 市	△ 4.8	△ 29.8	△ 17.2	△ 1.6	42.5	△ 30.8	△ 7.1	9.4	△ 1.7
勝 浦 町	△ 6.1	△ 20.4	△ 12.4	△ 2.1	17.3	△ 31.8	△ 4.3	△ 1.9	△ 5.5
上 勝 町	△ 1.1	△ 23.5	△ 7.7	12.6	61.3	△ 33.0	19.6	20.8	7.9
佐那河内村	△ 8.9	△ 22.2	△ 14.7	△ 5.2	37.6	△ 38.4	△ 6.8	△ 5.2	△ 8.5
石 井 町	△ 4.5	△ 22.9	△ 13.1	△ 1.2	10.0	△ 30.7	△ 6.0	△ 3.0	△ 5.2
神 山 町	△ 6.0	△ 29.0	△ 17.7	△ 2.6	62.3	△ 33.2	△ 5.9	1.6	△ 4.5
那 賀 町	△ 6.7	△ 27.8	△ 16.5	△ 2.5	△ 41.7	△ 28.6	△ 2.8	△ 22.3	△ 14.7
牟 岐 町	△ 4.4	△ 24.5	△ 15.2	△ 2.8	△ 1.7	△ 35.6	△ 12.1	△ 11.4	△ 8.3
美 波 町	△ 7.0	△ 26.6	△ 16.8	△ 4.3	△ 0.6	△ 35.0	△ 8.7	△ 9.3	△ 9.2
海 陽 町	△ 5.1	△ 29.1	△ 17.6	△ 3.1	△ 4.4	△ 35.8	△ 8.4	△ 10.0	△ 8.5
松 茂 町	△ 5.0	△ 29.0	△ 16.7	△ 1.4	12.3	△ 19.8	△ 3.2	4.0	△ 3.4
北 島 町	△ 4.7	△ 22.6	△ 12.6	△ 0.9	21.8	△ 23.9	△ 3.3	8.4	△ 2.0
藍 住 町	△ 5.5	△ 24.1	△ 14.0	△ 1.8	△ 21.5	△ 32.2	△ 4.2	△ 14.7	△ 9.3
板 野 町	△ 6.3	△ 28.3	△ 17.3	△ 2.9	△ 14.0	△ 31.9	△ 5.0	△ 11.4	△ 9.5
上 板 町	△ 6.8	△ 24.5	△ 15.0	△ 3.2	41.5	△ 32.7	△ 6.1	3.3	△ 5.1
つるぎ町	△ 4.2	△ 29.6	△ 17.0	△ 0.7	27.0	△ 35.4	△ 4.5	1.9	△ 3.8
東みよし町	△ 3.4	△ 22.3	△ 12.5	△ 0.6	7.8	△ 35.4	△ 6.5	△ 6.1	△ 5.4

## Ⅱ 市町村民所得推計統計表

(平成19年度～平成8年度)

第1表 1 平成19年度 市町村内総生産

市町村	農林水産業	鉱業	製造業	建設業	電気・ガス ・水道業	卸売・ 小売業	金融・ 保険業	不動産業
県計	61,932	2,130	685,530	124,115	132,661	191,331	154,942	292,877
徳島市	8,694	87	275,602	35,477	19,388	101,290	92,015	98,321
鳴門市	7,867	945	39,519	7,910	3,950	9,689	7,633	22,625
小松島市	2,190	—	23,650	5,898	1,930	8,156	4,813	14,558
阿南市	5,062	154	85,890	17,111	85,920	13,167	12,328	27,849
吉野川市	2,509	44	12,354	4,961	1,888	6,166	5,326	16,719
阿波市	6,773	73	15,138	5,247	2,025	4,013	3,354	15,163
美馬市	2,735	63	20,321	4,561	1,641	5,292	3,677	12,698
三好市	2,652	60	9,648	7,519	2,759	5,218	4,600	12,798
勝浦町	1,560	348	3,622	611	485	393	662	2,184
上勝町	699	—	476	406	62	54	141	648
佐那河内村	918	—	145	366	75	65	244	887
石井町	2,037	13	9,397	2,539	1,290	5,785	2,737	9,551
神山町	1,224	0	691	408	224	264	474	2,330
那賀町	3,272	159	15,047	3,470	2,660	802	1,265	3,916
牟岐町	507	—	661	892	279	847	782	1,991
美波町	1,042	13	860	2,678	333	790	659	2,980
海陽町	2,203	56	2,149	3,437	476	1,502	1,292	4,410
松茂町	1,405	—	76,402	2,794	1,635	4,296	1,296	5,008
北島町	374	—	17,478	2,876	1,141	6,056	2,898	7,850
藍住町	2,318	—	31,516	8,514	1,883	9,181	3,808	10,518
板野町	2,702	40	29,198	1,279	800	1,794	1,155	5,003
上板町	1,745	13	4,783	1,296	473	2,802	947	4,586
つるぎ町	728	41	8,870	2,002	602	1,328	1,516	4,200
東みよし町	714	22	2,114	1,861	742	2,382	1,320	6,082

(単位:百万円)

運 輸・ 通 信 業	サービス業	政府サービ ス生産者	対家計民間 非営利サー ビス生産者	小 計	(控除) 帰属利子	総 生 産	市 町 村
173,705	608,500	393,871	55,169	2,876,763	136,147	2,740,616	県 計
54,669	309,749	178,971	27,940	1,202,203	56,896	1,145,307	徳 島 市
13,773	46,416	26,533	3,907	190,767	9,028	181,739	鳴 門 市
8,820	25,730	18,005	3,188	116,938	5,534	111,404	小 松 島 市
25,727	51,683	29,542	2,691	357,124	16,901	340,222	阿 南 市
6,935	30,600	15,234	1,317	104,053	4,924	99,128	吉 野 川 市
5,657	12,373	11,985	1,459	83,260	3,940	79,319	阿 波 市
5,784	17,118	16,123	2,229	92,242	4,365	87,876	美 馬 市
6,998	15,114	18,284	2,250	87,901	4,160	83,741	三 好 市
1,372	1,165	1,918	435	14,754	698	14,056	勝 浦 町
273	955	952	138	4,804	227	4,577	上 勝 町
544	160	982	75	4,461	211	4,250	佐那河内村
3,208	14,827	7,645	1,580	60,609	2,868	57,741	石 井 町
994	3,035	2,850	173	12,667	599	12,068	神 山 町
1,664	2,755	6,913	259	42,184	1,996	40,187	那 賀 町
823	1,848	2,896	363	11,889	563	11,326	牟 岐 町
1,671	2,992	6,317	381	20,716	980	19,735	美 波 町
1,502	4,046	4,594	1,147	26,814	1,269	25,545	海 陽 町
12,379	7,244	10,284	1,365	124,107	5,874	118,233	松 茂 町
7,510	16,176	5,982	859	69,201	3,275	65,926	北 島 町
3,873	17,444	6,713	640	96,409	4,563	91,846	藍 住 町
3,161	7,167	6,050	536	58,885	2,787	56,098	板 野 町
1,959	5,987	3,375	709	28,677	1,357	27,320	上 板 町
1,889	3,592	7,139	698	32,605	1,543	31,062	つ る ぎ 町
2,518	10,323	4,585	830	33,494	1,585	31,909	東みよし町

第1表 2 平成18年度 市町村内総生産

市町村	農林水産業	鉱業	製造業	建設業	電気・ガス ・水道業	卸売・ 小売業	金融・ 保険業	不動産業
県計	68,166	1,924	694,508	157,946	134,976	195,728	159,906	291,773
徳島市	9,823	104	266,481	44,849	18,201	105,179	95,744	97,784
鳴門市	9,009	755	43,263	8,559	3,971	10,259	7,895	22,615
小松島市	2,159	—	29,358	6,840	1,908	7,813	5,015	14,526
阿南市	5,722	174	96,337	16,849	88,620	13,249	12,982	27,660
吉野川市	2,822	32	14,799	6,204	1,889	6,559	5,544	16,720
阿波市	7,534	22	16,232	5,109	1,982	4,193	3,324	15,145
美馬市	3,120	193	21,273	6,248	1,656	5,671	3,749	12,718
三好市	2,864	28	10,690	8,527	3,207	5,288	4,582	12,818
勝浦町	1,739	432	4,431	815	528	418	632	2,188
上勝町	815	—	466	525	61	62	116	657
佐那河内村	1,019	—	156	534	78	70	242	897
石井町	2,275	4	10,246	7,558	1,297	5,546	2,693	9,454
神山町	1,394	0	918	630	221	290	409	2,362
那賀町	2,624	115	8,029	4,569	3,033	807	1,191	3,927
牟岐町	649	—	637	1,605	278	874	793	2,013
美波町	1,151	11	888	2,300	333	800	649	3,004
海陽町	2,234	18	1,815	3,185	491	1,671	1,256	4,396
松茂町	1,575	—	78,922	13,182	1,600	4,343	1,352	4,948
北島町	403	—	12,910	2,483	1,123	6,622	2,999	7,685
藍住町	2,594	—	31,182	7,498	1,833	7,920	3,888	10,424
板野町	3,025	33	30,795	2,409	799	1,822	1,095	4,974
上板町	1,962	4	3,329	1,283	480	2,385	939	4,560
つるぎ町	831	—	9,295	2,566	656	1,394	1,542	4,255
東みよし町	822	—	2,055	3,622	732	2,492	1,273	6,044

(単位:百万円)

運 輸・ 通 信 業	サービス業	政府サービ ス生産者	対家計民間 非営利サー ビス生産者	小 計	(控除) 帰属利子	総 生 産	市 町 村
174,976	591,081	396,151	57,871	2,925,007	133,837	2,791,170	県 計
57,887	301,279	179,916	28,913	1,206,159	55,189	1,150,970	徳 島 市
13,637	45,043	27,274	4,207	196,490	8,991	187,499	鳴 門 市
8,697	24,977	18,203	2,995	122,493	5,605	116,888	小 松 島 市
25,076	49,681	29,704	3,062	369,116	16,889	352,226	阿 南 市
7,057	28,926	15,227	1,588	107,367	4,913	102,455	吉 野 川 市
5,697	12,619	12,096	1,584	85,536	3,914	81,622	阿 波 市
5,692	17,356	16,170	2,203	96,048	4,395	91,653	美 馬 市
6,825	15,385	18,451	2,533	91,198	4,173	87,025	三 好 市
1,305	1,063	2,082	442	16,076	736	15,340	勝 浦 町
283	851	1,008	167	5,012	229	4,782	上 勝 町
545	159	998	102	4,798	220	4,578	佐那河内村
3,201	14,275	7,710	1,620	65,879	3,014	62,865	石 井 町
1,009	2,962	2,934	215	13,343	611	12,732	神 山 町
1,654	2,594	6,928	293	35,763	1,636	34,127	那 賀 町
831	1,781	2,860	371	12,692	581	12,111	牟 岐 町
1,654	2,957	6,264	496	20,507	938	19,569	美 波 町
1,506	4,055	4,767	1,130	26,524	1,214	25,310	海 陽 町
12,004	7,532	9,974	1,462	136,894	6,264	130,631	松 茂 町
7,421	15,125	5,800	927	63,499	2,905	60,593	北 島 町
3,852	16,721	6,679	598	93,189	4,264	88,925	藍 住 町
2,898	6,473	6,080	619	61,022	2,792	58,230	板 野 町
1,975	5,822	3,274	771	26,784	1,226	25,559	上 板 町
1,879	3,471	7,059	640	33,588	1,537	32,051	つ る ぎ 町
2,394	9,971	4,693	933	35,031	1,603	33,428	東みよし町

第1表 3 平成17年度 市町村内総生産

市町村	農林水産業	鉱業	製造業	建設業	電気・ガス ・水道業	卸売・ 小売業	金融・ 保険業	不動産業
県計	73,022	1,972	697,894	175,401	142,891	206,418	162,690	295,108
徳島市	10,542	90	234,020	46,320	19,308	113,576	95,968	99,025
鳴門市	9,661	668	44,495	7,299	4,186	11,026	8,266	22,948
小松島市	2,558	46	34,258	9,091	2,051	7,549	5,250	14,700
阿南市	6,215	272	124,728	20,067	94,265	13,452	13,612	27,843
吉野川市	2,918	40	14,506	7,153	2,079	7,006	5,755	16,950
阿波市	8,532	29	15,908	6,981	2,101	4,409	3,459	15,311
美馬市	3,418	239	19,984	6,603	1,909	6,106	3,938	12,903
三好市	3,458	76	12,108	13,086	3,042	5,477	4,768	13,026
勝浦町	1,684	371	1,865	1,184	548	449	648	2,219
上勝町	959	—	448	395	66	81	124	674
佐那河内村	974	—	183	1,623	89	74	256	917
石井町	2,770	15	12,003	3,037	1,345	5,411	2,658	9,487
神山町	1,499	0	966	479	240	315	433	2,423
那賀町	2,515	50	10,844	7,201	2,932	821	1,240	3,986
牟岐町	673	—	759	1,089	305	915	800	2,062
美波町	1,321	10	871	4,429	380	815	720	3,065
海陽町	2,177	30	1,933	2,691	545	2,074	1,302	4,436
松茂町	1,638	—	73,639	16,943	1,725	4,490	1,423	4,964
北島町	393	—	11,924	2,753	1,133	7,402	3,040	7,645
藍住町	2,455	—	31,274	6,619	1,943	6,902	3,878	10,473
板野町	2,847	31	36,133	1,585	861	1,917	1,124	5,005
上板町	2,228	5	3,232	2,617	528	2,022	985	4,590
つるぎ町	823	—	9,433	3,444	543	1,510	1,680	4,367
東みよし町	767	—	2,376	2,712	767	2,618	1,362	6,090

(単位:百万円)

運 輸・ 通 信 業	サービス業	政府サービ ス生産者	対家計民間 非営利サー ビス生産者	小 計	(控除) 帰属利子	総 生 産	市 町 村
176,428	583,302	392,369	53,918	2,961,413	133,301	2,828,112	県 計
60,590	298,807	174,923	27,124	1,180,293	53,128	1,127,165	徳 島 市
12,783	44,685	26,494	3,954	196,465	8,843	187,621	鳴 門 市
8,607	24,752	19,069	2,422	130,353	5,868	124,485	小 松 島 市
24,874	48,251	29,285	3,030	405,894	18,270	387,623	阿 南 市
7,127	27,722	15,685	1,640	108,582	4,888	103,695	吉 野 川 市
5,697	12,899	12,470	1,483	89,281	4,019	85,262	阿 波 市
5,665	17,899	16,658	1,870	97,195	4,375	92,820	美 馬 市
6,711	15,897	17,930	2,426	98,004	4,411	93,593	三 好 市
1,253	973	2,132	421	13,749	619	13,130	勝 浦 町
281	771	1,033	176	5,008	225	4,782	上 勝 町
554	150	1,007	123	5,950	268	5,682	佐那河内村
3,189	13,764	7,722	1,430	62,831	2,828	60,003	石 井 町
1,020	2,843	3,060	229	13,507	608	12,899	神 山 町
1,636	2,482	6,913	283	40,903	1,841	39,061	那 賀 町
831	1,716	2,852	325	12,327	555	11,772	牟 岐 町
1,646	2,940	6,118	560	22,874	1,030	21,844	美 波 町
1,508	4,071	4,834	955	26,557	1,195	25,362	海 陽 町
12,725	7,932	10,243	1,349	137,072	6,170	130,902	松 茂 町
7,401	14,134	5,732	864	62,421	2,810	59,611	北 島 町
3,706	16,133	6,593	480	90,455	4,072	86,384	藍 住 町
2,576	5,805	6,087	645	64,617	2,909	61,708	板 野 町
1,998	5,696	3,389	720	28,010	1,261	26,749	上 板 町
1,748	3,339	7,341	507	34,735	1,564	33,172	つ る ぎ 町
2,302	9,640	4,797	902	34,334	1,545	32,788	東みよし町

第1表 4 平成16年度 市町村内総生産

市町村	農林水産業	鉱業	製造業	建設業	電気・ガス ・水道業	卸売・ 小売業	金融・ 保険業	不動産業
県計	72,969	1,784	752,730	181,118	154,778	223,053	158,810	292,235
徳島市	10,088	89	202,711	47,456	20,843	124,630	92,045	98,478
鳴門市	10,131	495	117,573	8,801	4,548	12,108	8,242	22,797
小松島市	2,617	55	22,951	7,763	2,183	7,431	5,256	14,537
阿南市	6,420	215	159,275	17,180	101,989	13,969	13,432	27,395
吉野川市	3,156	64	13,404	7,763	2,253	7,649	5,751	16,809
阿波市	8,580	33	15,586	11,972	2,149	4,728	3,469	15,108
美馬市	2,746	206	20,443	6,711	1,993	6,736	4,034	12,786
三好市	3,729	81	12,724	13,409	3,285	5,771	4,905	12,949
勝浦町	1,396	376	2,385	908	602	492	655	2,197
上勝町	773	—	569	705	70	140	149	674
佐那河内村	995	—	188	1,679	87	81	230	915
石井町	2,618	27	12,088	3,798	1,435	5,369	2,510	9,301
神山町	1,484	0	1,127	1,309	253	351	475	2,425
那賀町	2,551	—	11,190	7,261	3,578	873	1,293	3,948
牟岐町	607	—	709	907	326	994	773	2,056
美波町	1,256	7	903	4,062	398	846	802	3,052
海陽町	2,250	105	3,751	4,118	584	3,213	1,333	4,364
松茂町	1,735	—	71,302	14,354	1,872	4,730	1,366	4,877
北島町	473	—	9,246	3,790	1,179	8,467	2,947	7,455
藍住町	2,614	—	29,011	5,620	2,101	6,174	3,659	10,303
板野町	2,576	23	31,029	1,639	896	2,069	1,168	4,916
上板町	2,466	9	3,363	2,438	560	1,754	1,007	4,509
つるぎ町	810	—	9,069	3,766	798	1,672	1,887	4,377
東みよし町	900	—	2,132	3,708	796	2,806	1,423	6,008

(単位:百万円)

運 輸・ 通 信 業	サービス業	政府サービ ス生産者	対家計民間 非営利サー ビス生産者	小 計	(控除) 帰属利子	総 生 産	市 町 村
177,762	574,841	388,890	52,052	3,031,022	133,179	2,897,843	県 計
62,850	293,938	176,267	25,805	1,155,199	50,758	1,104,442	徳 島 市
12,864	44,307	26,136	3,805	271,807	11,943	259,864	鳴 門 市
8,454	24,504	18,751	2,065	116,568	5,122	111,446	小 松 島 市
24,354	46,941	28,122	3,159	442,450	19,441	423,010	阿 南 市
7,182	26,406	15,330	1,789	107,556	4,726	102,830	吉 野 川 市
5,799	13,343	11,749	1,462	93,978	4,129	89,849	阿 波 市
5,630	18,493	16,292	1,681	97,750	4,295	93,455	美 馬 市
6,592	16,564	18,039	2,500	100,549	4,418	96,131	三 好 市
1,199	973	2,213	397	13,792	606	13,186	勝 浦 町
281	709	1,061	196	5,328	234	5,093	上 勝 町
569	172	990	151	6,057	266	5,791	佐那河内村
3,145	13,486	7,487	1,332	62,596	2,750	59,845	石 井 町
1,039	2,876	3,178	261	14,778	649	14,128	神 山 町
1,631	2,446	7,069	286	42,126	1,851	40,275	那 賀 町
892	1,725	2,861	302	12,152	534	11,618	牟 岐 町
1,600	3,025	6,071	663	22,686	997	21,689	美 波 町
1,511	4,220	4,961	854	31,264	1,374	29,890	海 陽 町
12,723	8,483	9,551	1,316	132,310	5,814	126,496	松 茂 町
7,390	13,162	4,927	849	59,885	2,631	57,254	北 島 町
3,693	15,599	6,387	412	85,573	3,760	81,813	藍 住 町
2,334	5,271	5,837	711	58,468	2,569	55,899	板 野 町
2,022	5,606	3,367	709	27,809	1,222	26,587	上 板 町
1,763	3,257	7,551	422	35,373	1,554	33,819	つ る ぎ 町
2,245	9,335	4,691	925	34,970	1,537	33,433	東みよし町

第1表 5 平成15年度 市町村内総生産

市町村	農林水産業	鉱業	製造業	建設業	電気・ガス ・水道業	卸売・ 小売業	金融・ 保険業	不動産業
県計	84,153	1,819	788,100	177,652	152,373	227,383	164,984	289,176
徳島市	13,050	101	201,957	45,024	22,025	124,868	94,214	98,037
鳴門市	10,478	406	114,483	14,293	4,787	12,731	8,704	22,648
小松島市	3,894	45	24,965	8,506	2,275	7,924	5,483	14,358
阿南市	8,886	324	175,012	17,540	97,199	14,903	16,046	26,905
吉野川市	3,773	66	15,768	6,109	2,391	8,171	5,920	16,643
阿波市	9,330	40	17,294	7,675	2,249	5,146	3,558	14,866
美馬市	3,100	221	21,768	7,588	2,014	6,955	4,109	12,638
三好市	2,973	63	12,816	11,385	3,399	5,985	4,952	12,859
勝浦町	1,608	437	3,517	653	574	556	656	2,161
上勝町	808	—	239	451	85	121	125	672
佐那河内村	1,043	—	229	519	95	89	208	910
石井町	3,197	33	13,142	4,186	1,511	5,793	2,523	9,111
神山町	1,440	0	1,334	703	285	416	438	2,419
那賀町	2,937	—	13,094	5,760	3,679	967	1,264	3,893
牟岐町	702	—	492	972	340	1,006	759	2,051
美波町	1,429	6	929	8,244	439	886	824	3,031
海陽町	2,818	31	2,730	4,021	630	3,055	1,296	4,288
松茂町	1,979	—	80,905	8,722	1,852	4,696	1,545	4,786
北島町	524	—	9,238	6,715	1,245	7,974	3,038	7,261
藍住町	2,913	—	30,115	5,579	2,155	6,325	3,786	10,126
板野町	2,759	19	32,679	2,910	908	2,061	1,147	4,822
上板町	2,630	10	3,525	2,650	592	2,095	1,018	4,409
つるぎ町	765	—	9,617	3,368	817	1,665	1,977	4,374
東みよし町	1,116	17	2,251	4,078	827	2,995	1,394	5,908

(単位:百万円)

運 輸・ 通 信 業	サービス業	政府サービ ス生産者	対家計民間 非営利サー ビス生産者	小 計	(控除) 帰属利子	総 生 産	市 町 村
178,355	571,548	383,938	47,713	3,067,195	143,739	2,923,456	県 計
63,828	292,829	168,951	23,442	1,148,324	53,814	1,094,510	徳 島 市
13,690	44,096	26,689	3,501	276,505	12,958	263,547	鳴 門 市
8,419	24,397	19,531	1,654	121,450	5,692	115,758	小 松 島 市
23,810	45,857	28,390	3,090	457,961	21,462	436,500	阿 南 市
7,333	25,391	15,090	1,841	108,496	5,084	103,412	吉 野 川 市
5,904	13,677	12,012	1,351	93,101	4,363	88,738	阿 波 市
5,627	19,088	16,110	1,416	100,633	4,716	95,917	美 馬 市
6,688	17,232	18,520	2,394	99,266	4,652	94,614	三 好 市
1,158	927	2,256	357	14,860	696	14,164	勝 浦 町
274	702	1,108	204	4,789	224	4,565	上 勝 町
584	189	1,038	178	5,083	238	4,845	佐那河内村
3,218	13,256	7,429	1,165	64,564	3,026	61,538	石 井 町
1,084	2,887	3,113	280	14,399	675	13,724	神 山 町
1,676	2,404	6,868	276	42,818	2,007	40,812	那 賀 町
881	1,720	2,877	262	12,063	565	11,498	牟 岐 町
1,679	3,078	5,992	742	27,280	1,278	26,002	美 波 町
1,539	4,327	5,071	720	30,527	1,431	29,096	海 陽 町
11,653	9,103	9,634	1,215	136,089	6,378	129,711	松 茂 町
7,211	12,440	5,340	782	61,768	2,895	58,873	北 島 町
3,696	15,366	6,656	329	87,045	4,079	82,966	藍 住 町
2,152	4,793	5,677	638	60,565	2,838	57,726	板 野 町
2,055	5,542	3,494	658	28,678	1,344	27,334	上 板 町
1,966	3,219	7,414	333	35,515	1,664	33,851	つ る ぎ 町
2,230	9,030	4,682	885	35,414	1,660	33,754	東みよし町

第1表 6 平成14年度 市町村内総生産

市町村	農林水産業	鉱業	製造業	建設業	電気・ガス ・水道業	卸売・ 小売業	金融・ 保険業	不動産業
県計	81,126	1,543	641,855	195,671	155,741	245,483	175,789	288,829
徳島市	12,522	87	175,338	54,667	22,347	130,421	95,194	98,387
鳴門市	10,649	454	108,405	12,936	4,882	14,376	9,756	22,721
小松島市	3,367	32	26,014	9,772	2,377	9,031	6,168	14,327
阿南市	7,777	242	117,853	20,225	99,660	17,090	17,349	26,682
吉野川市	3,422	28	14,487	7,951	2,429	9,398	6,720	16,659
阿波市	9,525	34	15,460	7,326	2,307	6,132	4,174	14,777
美馬市	3,404	158	11,195	8,354	2,070	7,714	4,954	12,613
三好市	3,201	45	12,744	15,085	3,753	6,682	5,843	12,878
勝浦町	1,539	371	2,927	819	576	678	791	2,155
上勝町	885	—	183	656	78	122	210	677
佐那河内村	948	—	171	748	99	104	263	915
石井町	3,044	24	11,831	5,461	1,546	6,651	2,761	9,010
神山町	1,408	0	1,041	1,347	287	536	670	2,439
那賀町	2,909	—	11,139	5,891	3,476	1,155	1,698	3,884
牟岐町	786	—	401	951	343	1,087	862	2,059
美波町	1,632	7	1,185	5,816	456	996	1,121	3,041
海陽町	2,933	23	2,160	4,990	630	3,184	1,645	4,248
松茂町	1,951	—	42,898	7,434	1,764	5,001	1,612	4,739
北島町	488	—	12,389	6,232	1,274	8,042	3,287	7,129
藍住町	2,176	—	28,098	4,989	2,173	6,929	3,884	10,061
板野町	2,143	21	32,358	3,148	951	2,204	1,408	4,770
上板町	2,426	8	3,087	2,695	603	2,695	1,207	4,362
つるぎ町	982	1	8,203	3,680	808	1,824	2,461	4,421
東みよし町	1,008	9	2,288	4,498	850	3,434	1,751	5,872

(単位:百万円)

運 輸・ 通 信 業	サービス業	政府サービ ス生産者	対家計民間 非営利サー ビス生産者	小 計	(控除) 帰属利子	総 生 産	市 町 村
181,756	567,042	379,291	47,672	2,961,798	148,553	2,813,245	県 計
65,890	289,843	165,452	23,075	1,133,223	56,838	1,076,385	徳 島 市
13,867	43,767	27,782	3,492	273,087	13,697	259,390	鳴 門 市
8,517	24,144	19,410	1,441	124,598	6,249	118,349	小 松 島 市
23,804	45,227	28,173	3,301	407,384	20,433	386,951	阿 南 市
7,527	24,341	14,941	2,044	109,947	5,515	104,433	吉 野 川 市
6,164	14,043	11,674	1,364	92,981	4,664	88,318	阿 波 市
5,703	19,732	16,115	1,296	93,308	4,680	88,628	美 馬 市
6,751	17,867	18,241	2,501	105,592	5,296	100,296	三 好 市
1,137	937	2,232	342	14,503	727	13,776	勝 浦 町
285	638	1,174	235	5,143	258	4,885	上 勝 町
602	190	1,130	227	5,396	271	5,126	佐那河内村
3,306	13,085	7,307	1,108	65,135	3,267	61,868	石 井 町
1,116	2,937	3,165	325	15,270	766	14,504	神 山 町
1,708	2,338	6,800	287	41,285	2,071	39,215	那 賀 町
923	1,726	2,718	248	12,106	607	11,498	牟 岐 町
1,726	3,143	5,756	898	25,778	1,293	24,485	美 波 町
1,598	4,448	4,875	659	31,393	1,575	29,819	海 陽 町
11,737	9,781	9,327	1,228	97,473	4,889	92,584	松 茂 町
7,194	11,814	5,174	783	63,807	3,200	60,606	北 島 町
3,814	15,068	6,552	282	84,026	4,214	79,812	藍 住 町
2,013	4,494	5,710	663	59,883	3,004	56,880	板 野 町
2,122	5,444	3,424	663	28,735	1,441	27,293	上 板 町
2,013	3,228	7,562	282	35,465	1,779	33,686	つ る ぎ 町
2,236	8,806	4,599	928	36,279	1,820	34,459	東みよし町

第1表 7 平成13年度 市町村内総生産

市町村	農林水産業	鉱業	製造業	建設業	電気・ガス ・水道業	卸売・ 小売業	金融・ 保険業	不動産業
県計	79,554	2,513	614,006	211,644	166,899	247,132	158,455	287,362
徳島市	11,614	136	170,841	53,516	22,249	135,170	89,329	98,317
鳴門市	10,104	293	106,104	24,007	5,061	13,879	8,873	22,716
小松島市	3,689	85	25,872	7,875	2,466	9,076	5,481	14,234
阿南市	7,853	379	103,090	22,067	109,459	17,120	14,481	26,367
吉野川市	3,271	8	13,353	7,505	2,507	9,154	5,906	16,624
阿波市	8,556	343	15,760	9,121	2,332	5,804	3,485	14,633
美馬市	3,247	337	11,030	9,090	2,172	7,261	4,236	12,539
三好市	3,568	85	11,497	13,502	4,053	6,719	4,829	12,843
勝浦町	1,455	452	2,276	1,324	643	689	646	2,140
上勝町	934	—	222	445	80	164	132	680
佐那河内村	814	—	169	571	100	126	207	916
石井町	2,914	19	12,738	3,584	1,603	6,430	2,391	8,877
神山町	1,295	2	1,207	822	299	514	455	2,449
那賀町	2,967	119	13,919	4,711	3,873	1,154	1,299	3,860
牟岐町	917	—	371	1,153	354	1,160	737	2,067
美波町	1,635	—	1,232	2,748	457	1,016	992	3,039
海陽町	3,204	50	2,359	4,143	661	2,956	1,391	4,200
松茂町	1,813	—	39,093	16,416	1,898	5,240	1,613	4,673
北島町	462	—	11,844	8,756	1,279	7,153	2,832	6,966
藍住町	2,382	—	30,229	5,093	2,072	6,793	3,346	9,972
板野町	2,306	181	27,919	3,397	991	1,933	1,137	4,702
上板町	2,507	10	3,158	2,482	601	2,531	1,017	4,299
つるぎ町	977	—	7,126	3,568	819	1,813	2,212	4,444
東みよし町	1,069	15	2,597	5,750	870	3,278	1,427	5,804

(単位:百万円)

運 輸・ 通 信 業	サービス業	政府サービ ス生産者	対家計民間 非営利サー ビス生産者	小 計	(控除) 帰属利子	総 生 産	市 町 村
183,046	570,348	381,645	43,668	2,946,273	146,886	2,799,387	県 計
67,274	289,701	165,851	21,354	1,125,352	56,104	1,069,248	徳 島 市
13,832	43,938	27,499	3,081	279,388	13,929	265,459	鳴 門 市
8,470	24,443	19,301	1,112	122,104	6,087	116,017	小 松 島 市
23,396	45,161	28,107	3,165	400,645	19,974	380,671	阿 南 市
7,572	23,884	15,967	2,036	107,786	5,374	102,412	吉 野 川 市
6,357	14,640	12,427	1,218	94,677	4,720	89,957	阿 波 市
5,679	20,675	16,255	1,053	93,573	4,665	88,908	美 馬 市
6,772	18,794	19,563	2,310	104,536	5,212	99,324	三 好 市
1,081	994	2,319	315	14,335	715	13,620	勝 浦 町
282	617	1,179	237	4,971	248	4,723	上 勝 町
605	235	1,094	255	5,091	254	4,837	佐那河内村
3,331	13,171	7,333	934	63,325	3,157	60,168	石 井 町
1,132	3,023	3,164	332	14,694	733	13,962	神 山 町
1,696	2,340	6,603	266	42,807	2,134	40,673	那 賀 町
931	1,779	2,653	208	12,329	615	11,715	牟 岐 町
1,755	3,296	5,665	966	22,801	1,137	21,664	美 波 町
1,603	4,641	4,954	532	30,694	1,530	29,163	海 陽 町
12,016	10,690	9,030	1,070	103,551	5,163	98,389	松 茂 町
7,048	11,480	5,041	697	63,557	3,169	60,388	北 島 町
3,967	14,980	6,303	219	85,356	4,255	81,101	藍 住 町
1,878	4,399	5,781	645	55,269	2,755	52,514	板 野 町
2,142	5,414	3,215	591	27,968	1,394	26,573	上 板 町
2,020	3,408	7,469	215	34,072	1,699	32,374	つ る ぎ 町
2,206	8,646	4,871	857	37,390	1,864	35,526	東みよし町

第1表 8 平成12年度 市町村内総生産

市町村	農林水産業	鉱業	製造業	建設業	電気・ガス ・水道業	卸売・ 小売業	金融・ 保険業	不動産業
県計	89,507	2,659	599,813	250,855	140,270	257,145	141,015	281,403
徳島市	13,066	80	169,549	58,796	21,403	142,947	84,608	96,048
鳴門市	11,482	377	115,162	21,916	4,875	13,937	7,912	22,199
小松島市	4,355	97	22,599	10,210	2,413	9,519	4,781	13,944
阿南市	9,426	377	88,428	45,593	85,396	17,984	12,184	25,740
吉野川市	3,438	67	14,093	8,710	2,409	9,343	4,747	16,302
阿波市	8,788	449	16,156	9,493	2,241	5,839	2,403	14,399
美馬市	3,529	435	10,534	12,583	2,057	7,166	2,822	12,402
三好市	3,785	156	9,331	19,157	4,074	7,039	4,106	12,690
勝浦町	1,901	138	2,897	1,818	593	736	492	2,115
上勝町	930	—	341	1,378	75	233	108	679
佐那河内村	1,102	—	198	1,050	94	161	160	913
石井町	3,193	25	13,792	4,133	1,519	6,454	1,799	8,587
神山町	1,649	3	1,421	1,407	277	543	356	2,448
那賀町	3,247	143	12,804	6,599	3,431	1,208	1,081	3,818
牟岐町	1,115	—	375	1,602	332	1,319	578	2,062
美波町	2,094	—	1,346	5,797	445	1,086	680	3,020
海陽町	3,731	71	2,490	4,462	622	2,870	975	4,129
松茂町	2,074	—	36,602	3,186	1,766	5,754	1,422	4,518
北島町	501	—	13,720	3,801	1,199	6,604	2,463	6,752
藍住町	2,557	—	32,647	6,004	1,930	6,939	2,790	9,690
板野町	2,569	233	24,821	8,901	935	1,771	833	4,617
上板町	2,729	11	2,786	4,120	624	2,509	685	4,216
つるぎ町	993	—	5,023	3,888	757	1,898	2,013	4,450
東みよし町	1,250	—	2,698	6,251	804	3,285	1,019	5,666

(単位:百万円)

運 輸・ 通 信 業	サービス業	政府サービ ス生産者	対家計民間 非営利サー ビス生産者	小 計	(控除) 帰属利子	総 生 産	市 町 村
182,989	567,157	375,006	41,969	2,929,787	120,175	2,809,613	県 計
68,642	292,756	161,690	20,974	1,130,558	46,374	1,084,184	徳 島 市
13,768	43,824	27,819	2,934	286,205	11,740	274,466	鳴 門 市
8,443	24,048	18,991	1,156	120,557	4,945	115,612	小 松 島 市
23,092	44,165	27,354	2,949	382,688	15,697	366,991	阿 南 市
7,390	23,460	15,669	1,937	107,563	4,412	103,151	吉 野 川 市
6,113	14,008	12,248	1,125	93,263	3,825	89,437	阿 波 市
5,371	19,490	15,910	991	93,288	3,827	89,462	美 馬 市
6,690	19,195	19,204	2,142	107,568	4,412	103,156	三 好 市
1,062	996	2,387	309	15,443	633	14,810	勝 浦 町
287	597	1,137	178	5,944	244	5,700	上 勝 町
598	271	1,028	185	5,760	236	5,523	佐那河内村
3,280	12,870	7,112	940	63,704	2,613	61,091	石 井 町
1,113	3,058	3,246	319	15,839	650	15,190	神 山 町
1,658	2,080	6,700	250	43,019	1,765	41,254	那 賀 町
924	1,875	2,561	207	12,951	531	12,420	牟 岐 町
1,710	3,190	5,725	878	25,971	1,065	24,906	美 波 町
1,529	4,317	4,926	533	30,654	1,257	29,397	海 陽 町
12,215	10,665	8,903	1,065	88,172	3,617	84,555	松 茂 町
7,155	11,362	4,972	628	59,157	2,427	56,731	北 島 町
3,908	14,293	6,055	196	87,010	3,569	83,441	藍 住 町
1,800	3,838	5,600	586	56,503	2,318	54,186	板 野 町
2,068	5,151	3,088	504	28,491	1,169	27,323	上 板 町
2,024	3,408	7,754	232	32,440	1,331	31,109	つ る ぎ 町
2,151	8,240	4,924	751	37,040	1,519	35,520	東みよし町

第1表 9 平成11年度 市町村内総生産

市町村	農林水産業	鉱業	製造業	建設業	電気・ガス ・水道業	卸売・ 小売業	金融・ 保険業	不動産業
県計	95,440	2,334	636,096	269,724	80,320	253,693	144,676	275,115
徳島市	13,645	100	199,032	60,270	19,515	144,694	88,749	93,448
鳴門市	12,158	326	118,665	20,218	4,537	13,010	7,813	21,682
小松島市	5,061	71	28,424	13,652	2,212	9,234	5,013	13,636
阿南市	10,621	318	85,948	37,758	29,554	17,667	12,350	25,248
吉野川市	3,683	49	14,070	12,515	2,182	8,791	4,748	15,966
阿波市	9,514	379	16,163	12,398	2,008	5,521	2,094	14,146
美馬市	3,718	323	11,470	12,719	1,878	6,564	2,343	12,212
三好市	3,676	119	11,562	23,972	3,746	6,873	4,253	12,515
勝浦町	1,754	261	1,851	1,270	614	728	501	2,087
上勝町	1,003	—	286	1,166	66	301	110	670
佐那河内村	1,237	—	207	1,275	83	187	126	891
石井町	3,231	19	14,994	6,590	1,354	6,076	1,707	8,351
神山町	1,926	2	1,484	1,778	243	611	428	2,435
那賀町	4,099	104	12,745	7,299	3,970	1,170	1,088	3,770
牟岐町	1,004	—	481	1,299	307	1,469	586	2,038
美波町	1,911	—	1,473	3,127	398	1,073	615	2,991
海陽町	4,008	52	2,396	6,950	560	2,634	969	4,080
松茂町	2,095	—	36,940	3,516	1,358	6,089	1,281	4,354
北島町	572	—	17,503	6,062	1,114	5,774	2,625	6,595
藍住町	2,802	—	33,590	6,464	1,718	6,571	2,874	9,424
板野町	2,676	201	14,917	11,231	903	1,529	821	4,497
上板町	2,634	8	2,506	3,892	524	2,268	612	4,142
つるぎ町	1,094	—	6,763	4,893	748	1,832	2,039	4,413
東みよし町	1,318	—	2,624	9,410	727	3,026	933	5,522

(単位:百万円)

運 輸・ 通 信 業	サービス業	政府サービ ス生産者	対家計民間 非営利サー ビス生産者	小 計	(控除) 帰属利子	総 生 産	市 町 村
181,762	530,561	371,539	46,091	2,887,351	112,907	2,774,444	県 計
69,605	277,299	158,794	22,661	1,147,813	44,884	1,102,929	徳 島 市
13,651	41,099	27,983	3,275	284,418	11,122	273,296	鳴 門 市
8,328	22,237	19,062	1,230	128,159	5,012	123,148	小 松 島 市
22,644	40,517	27,221	3,186	313,032	12,241	300,791	阿 南 市
7,258	21,462	15,476	2,303	108,503	4,243	104,260	吉 野 川 市
5,919	12,535	12,345	1,256	94,278	3,687	90,591	阿 波 市
5,128	16,880	15,798	1,125	90,159	3,526	86,633	美 馬 市
6,754	18,669	19,400	2,387	113,927	4,455	109,472	三 好 市
1,053	928	2,521	346	13,912	544	13,368	勝 浦 町
292	537	1,138	160	5,729	224	5,505	上 勝 町
588	257	952	165	5,970	233	5,736	佐那河内村
3,247	11,943	7,011	1,135	65,659	2,568	63,092	石 井 町
1,104	3,008	3,419	364	16,801	657	16,144	神 山 町
1,614	1,783	6,602	277	44,523	1,741	42,782	那 賀 町
923	1,937	2,528	247	12,819	501	12,318	牟 岐 町
1,716	3,010	5,690	962	22,965	898	22,067	美 波 町
1,491	3,959	4,909	641	32,648	1,277	31,371	海 陽 町
11,418	10,412	8,526	1,237	87,225	3,411	83,814	松 茂 町
7,219	10,457	4,791	676	63,389	2,479	60,910	北 島 町
3,843	13,009	6,223	212	86,730	3,392	83,338	藍 住 町
1,773	3,371	5,580	621	48,121	1,882	46,240	板 野 町
1,996	4,621	3,030	516	26,749	1,046	25,703	上 板 町
2,077	3,217	7,686	308	35,071	1,371	33,700	つ る ぎ 町
2,121	7,412	4,855	801	38,750	1,515	37,235	東みよし町

第1表 10 平成10年度 市町村内総生産

市町村	農林水産業	鉱業	製造業	建設業	電気・ガス ・水道業	卸売・ 小売業	金融・ 保険業	不動産業
県計	96,242	2,982	576,549	324,022	84,694	259,412	140,289	251,884
徳島市	13,779	210	176,752	81,689	20,459	150,556	86,037	86,905
鳴門市	11,897	257	107,246	16,691	4,908	13,427	7,425	19,859
小松島市	4,113	69	27,974	18,540	2,375	9,299	4,934	12,370
阿南市	10,149	263	73,485	43,636	31,342	17,467	11,109	22,936
吉野川市	3,965	69	15,246	11,905	2,362	9,301	4,651	14,518
阿波市	9,850	321	15,856	11,533	2,114	5,561	2,986	12,750
美馬市	3,447	366	15,288	16,377	1,899	6,652	2,452	11,090
三好市	4,798	157	11,197	34,818	3,763	7,084	4,133	11,491
勝浦町	2,097	875	2,160	1,984	618	706	444	1,888
上勝町	990	—	211	1,132	75	257	98	605
佐那河内村	1,240	—	248	1,440	93	193	129	797
石井町	3,635	28	14,425	7,286	1,409	6,005	1,699	7,517
神山町	1,968	2	1,471	2,715	275	530	381	2,218
那賀町	4,304	119	12,710	10,250	4,186	1,200	1,017	3,419
牟岐町	964	—	535	1,612	319	1,297	604	1,847
美波町	1,917	—	1,357	4,384	434	1,077	689	2,718
海陽町	3,881	70	2,579	7,415	580	2,356	1,112	3,698
松茂町	1,979	—	32,097	10,836	1,437	5,766	1,125	3,917
北島町	601	—	15,746	4,385	1,151	5,493	2,408	6,036
藍住町	2,814	—	32,709	6,040	1,846	6,731	2,665	8,546
板野町	2,726	161	3,744	8,809	905	1,462	757	4,030
上板町	2,598	10	2,462	3,645	597	2,061	596	3,731
つるぎ町	1,131	4	7,770	4,967	801	1,883	1,940	4,016
東みよし町	1,395	—	3,281	11,934	746	3,047	899	4,982

(単位:百万円)

運 輸・ 通 信 業	サービス業	政府サービ ス生産者	対家計民間 非営利サー ビス生産者	小 計	(控除) 帰属利子	総 生 産	市 町 村
184,316	528,425	367,443	48,212	2,864,470	118,233	2,746,237	県 計
72,032	277,166	156,839	23,701	1,146,125	47,307	1,098,818	徳 島 市
13,934	40,822	27,940	3,441	267,849	11,056	256,793	鳴 門 市
8,502	22,292	18,888	1,310	130,667	5,393	125,273	小 松 島 市
23,967	40,952	26,688	3,318	305,310	12,602	292,708	阿 南 市
7,025	21,461	15,554	2,430	108,486	4,478	104,008	吉 野 川 市
5,638	12,419	12,050	1,315	92,393	3,814	88,579	阿 波 市
4,786	16,790	15,568	1,175	95,890	3,958	91,932	美 馬 市
6,633	18,727	19,258	2,479	124,540	5,140	119,399	三 好 市
1,017	988	2,644	369	15,792	652	15,140	勝 浦 町
286	523	1,354	134	5,665	234	5,431	上 勝 町
582	282	919	134	6,057	250	5,807	佐 那 河 内 村
3,113	11,657	6,986	1,267	65,026	2,684	62,342	石 井 町
1,072	3,025	3,419	387	17,464	721	16,743	神 山 町
1,581	1,835	6,429	297	47,346	1,954	45,392	那 賀 町
917	1,987	2,476	277	12,836	530	12,306	牟 岐 町
1,673	3,060	5,498	976	23,783	982	22,802	美 波 町
1,357	3,903	4,905	717	32,572	1,344	31,227	海 陽 町
11,570	9,942	8,360	1,332	88,362	3,647	84,715	松 茂 町
7,360	10,247	4,794	674	58,893	2,431	56,462	北 島 町
3,637	12,104	5,960	215	83,266	3,437	79,829	藍 住 町
1,653	3,256	5,547	615	33,665	1,390	32,275	板 野 町
1,909	4,452	2,947	492	25,500	1,053	24,448	上 板 町
2,047	3,364	7,552	368	35,843	1,479	34,363	つ る ぎ 町
2,027	7,172	4,869	789	41,142	1,698	39,443	東 み よ し 町

第1表 11 平成9年度 市町村内総生産

市町村	農林水産業	鉱業	製造業	建設業	電気・ガス ・水道業	卸売・ 小売業	金融・ 保険業	不動産業
県計	97,320	2,989	600,645	295,443	86,457	279,747	152,236	224,762
徳島市	13,937	193	197,029	81,254	20,722	164,615	93,590	79,235
鳴門市	11,934	219	105,927	16,978	4,907	14,584	7,967	17,714
小松島市	4,649	97	28,730	16,988	2,443	9,874	5,491	10,897
阿南市	11,803	588	75,903	26,518	32,707	18,197	11,572	20,236
吉野川市	3,666	48	15,102	11,894	2,388	10,376	4,993	12,830
阿波市	9,379	230	17,153	12,239	2,112	5,997	2,624	11,128
美馬市	3,582	477	16,070	17,266	1,823	7,106	3,041	9,766
三好市	4,580	107	12,689	35,751	4,152	7,698	4,622	10,254
勝浦町	1,955	718	3,159	2,177	596	722	509	1,654
上勝町	916	—	424	920	76	231	124	529
佐那河内村	1,177	—	291	1,382	91	210	186	690
石井町	3,332	11	13,849	6,795	1,397	6,254	1,966	6,563
神山町	1,858	2	1,834	2,418	259	521	529	1,956
那賀町	4,529	102	13,223	7,993	4,049	1,312	1,258	2,993
牟岐町	1,321	—	477	2,771	319	1,246	665	1,628
美波町	2,376	—	1,495	2,738	431	1,153	693	2,393
海陽町	4,179	70	1,713	7,094	560	2,377	1,141	3,253
松茂町	2,149	—	29,424	6,412	1,442	5,773	1,111	3,429
北島町	631	—	15,170	5,466	1,136	5,486	2,583	5,391
藍住町	2,044	—	34,561	5,984	1,875	7,257	2,860	7,552
板野町	2,158	118	4,188	5,373	844	1,488	854	3,502
上板町	2,477	9	2,579	3,763	542	1,982	686	3,255
つるぎ町	1,145	0	6,007	5,144	811	2,046	2,133	3,547
東みよし町	1,544	—	3,648	10,125	776	3,239	1,037	4,365

(単位:百万円)

運 輸・ 通 信 業	サービス業	政府サービ ス生産者	対家計民間 非営利サー ビス生産者	小 計	(控除) 帰属利子	総生産	市町村
187,358	519,159	360,738	43,222	2,850,077	122,503	2,727,574	県 計
74,298	271,463	154,295	21,935	1,172,568	50,400	1,122,168	徳 島 市
13,995	40,276	27,681	3,008	265,191	11,398	253,792	鳴 門 市
8,535	22,273	19,008	1,147	130,131	5,593	124,537	小 松 島 市
23,640	41,506	25,812	2,846	291,328	12,522	278,806	阿 南 市
7,042	21,301	15,344	2,131	107,115	4,604	102,511	吉 野 川 市
5,600	12,057	11,970	1,138	91,627	3,938	87,688	阿 波 市
4,782	16,352	15,076	1,022	96,363	4,142	92,222	美 馬 市
6,919	18,737	19,011	2,119	126,639	5,443	121,196	三 好 市
1,046	961	2,426	351	16,273	699	15,573	勝 浦 町
302	468	1,330	91	5,412	233	5,180	上 勝 町
591	242	916	87	5,863	252	5,611	佐那河内村
3,152	11,181	6,792	1,164	62,456	2,684	59,771	石 井 町
1,097	3,022	3,330	339	17,165	738	16,427	神 山 町
1,533	1,800	6,190	252	45,234	1,944	43,290	那 賀 町
947	1,955	2,414	252	13,994	602	13,393	牟 岐 町
1,726	3,011	5,300	817	22,133	951	21,182	美 波 町
1,263	3,916	4,785	660	31,013	1,333	29,680	海 陽 町
11,773	9,667	8,057	1,191	80,428	3,457	76,971	松 茂 町
7,576	10,001	4,664	552	58,656	2,521	56,135	北 島 町
3,699	11,135	5,834	178	82,980	3,567	79,414	藍 住 町
1,664	3,177	5,314	543	29,224	1,256	27,967	板 野 町
1,918	4,175	2,938	382	24,706	1,062	23,644	上 板 町
2,191	3,540	7,526	374	34,463	1,481	32,982	つ る ぎ 町
2,068	6,943	4,724	643	39,114	1,681	37,433	東みよし町

第1表 12 平成8年度 市町村内総生産

市町村	農林水産業	鉱業	製造業	建設業	電気・ガス ・水道業	卸売・ 小売業	金融・ 保険業	不動産業
県計	105,607	2,814	587,977	297,361	79,825	281,102	161,382	224,491
徳島市	15,142	197	196,785	79,271	19,602	161,759	99,628	79,392
鳴門市	12,697	250	110,695	25,752	4,794	15,384	8,477	17,671
小松島市	4,979	133	24,401	16,062	2,373	10,262	5,793	10,842
阿南市	12,772	452	65,292	34,434	29,775	18,513	11,612	20,177
吉野川市	3,939	67	15,154	10,545	2,306	11,462	5,234	12,786
阿波市	9,718	213	17,375	12,869	2,006	6,520	2,913	11,075
美馬市	3,697	399	14,962	18,218	1,774	7,479	3,309	9,766
三好市	5,111	130	11,833	26,385	3,120	8,116	4,906	10,311
勝浦町	2,341	482	2,043	1,891	518	731	543	1,654
上勝町	992	—	474	712	76	212	144	528
佐那河内村	1,381	—	247	1,187	83	233	214	682
石井町	3,700	15	13,236	6,325	1,318	6,409	2,408	6,487
神山町	2,133	3	1,663	1,987	244	540	638	1,996
那賀町	4,874	117	16,351	6,903	3,604	1,456	1,396	3,001
牟岐町	1,383	—	694	1,505	301	1,209	670	1,632
美波町	2,552	—	1,290	2,295	438	1,207	747	2,401
海陽町	4,210	191	2,284	7,695	514	2,417	1,269	3,261
松茂町	2,342	—	26,942	7,981	1,297	5,284	1,104	3,367
北島町	639	—	16,187	4,622	1,119	5,166	2,527	5,377
藍住町	2,810	—	35,406	7,687	1,805	7,650	2,858	7,486
板野町	2,659	144	3,807	4,635	812	1,528	893	3,468
上板町	2,738	9	2,396	6,310	527	1,926	781	3,239
つるぎ町	1,160	—	4,976	5,823	747	2,218	2,203	3,568
東みよし町	1,638	13	3,485	6,269	671	3,421	1,115	4,324

(単位:百万円)

運 輸・ 通 信 業	サービス業	政府サービ ス生産者	対家計民間 非営利サー ビス生産者	小 計	(控除) 帰属利子	総生産	市町村
181,055	503,521	349,326	42,414	2,816,875	121,513	2,695,362	県 計
73,338	261,999	149,309	21,688	1,158,109	49,958	1,108,151	徳 島 市
13,357	38,752	26,516	2,933	277,278	11,961	265,316	鳴 門 市
8,183	21,669	18,072	1,130	123,900	5,345	118,555	小 松 島 市
22,527	40,692	25,032	2,734	284,013	12,252	271,761	阿 南 市
6,571	21,032	15,020	2,071	106,187	4,581	101,606	吉 野 川 市
5,145	12,629	11,747	1,115	93,327	4,026	89,301	阿 波 市
4,397	16,620	14,615	994	96,229	4,151	92,078	美 馬 市
6,896	18,549	18,293	2,051	115,701	4,991	110,710	三 好 市
951	962	2,288	359	14,763	637	14,126	勝 浦 町
282	475	1,309	71	5,275	228	5,048	上 勝 町
550	252	947	66	5,842	252	5,590	佐那河内村
2,946	10,534	6,469	1,199	61,044	2,633	58,411	石 井 町
1,026	2,971	3,165	332	16,696	720	15,976	神 山 町
1,461	2,003	6,057	248	47,470	2,048	45,422	那 賀 町
897	1,910	2,401	257	12,859	555	12,304	牟 岐 町
1,633	3,048	5,173	770	21,555	930	20,625	美 波 町
1,249	3,772	4,713	681	32,256	1,391	30,865	海 陽 町
11,430	8,969	8,096	1,190	78,001	3,365	74,637	松 茂 町
7,456	9,452	4,475	509	57,528	2,482	55,047	北 島 町
3,437	10,080	5,644	164	85,027	3,668	81,359	藍 住 町
1,497	3,010	5,099	496	28,048	1,210	26,838	板 野 町
1,765	3,880	2,830	338	26,739	1,153	25,585	上 板 町
2,116	3,774	7,420	425	34,430	1,485	32,945	つ る ぎ 町
1,947	6,487	4,636	593	34,599	1,493	33,107	東みよし町

第2表 1 平成19年度 市町村民所得(分配)

(単位:百万円)

市町村	雇用者報酬	財 産 所 得			企 業 所 得				合 計
		受 取	支 払	民間法人 企 業	公的企業	個人企業	小 計		
県 計	1,314,375	127,009	230,786	103,777	444,334	57,712	335,170	837,215	2,278,598
徳 島 市	483,539	44,352	81,038	36,686	227,913	22,834	105,834	356,581	884,472
鳴 門 市	108,957	10,218	18,583	8,365	25,633	3,979	24,726	54,338	173,513
小 松 島 市	66,703	6,414	11,698	5,284	12,390	2,614	16,574	31,578	104,695
阿 南 市	130,756	12,351	22,533	10,182	81,458	6,489	33,136	121,083	264,190
吉 野 川 市	65,724	6,547	11,859	5,312	10,349	3,093	18,105	31,547	103,818
阿 波 市	56,405	6,046	10,855	4,809	8,041	2,390	19,977	30,408	92,859
美 馬 市	44,447	4,788	8,609	3,821	8,400	2,018	15,078	25,496	74,731
三 好 市	41,877	4,435	8,035	3,600	8,389	1,719	12,616	22,724	69,036
勝 浦 町	8,067	964	1,723	759	1,029	349	3,750	5,128	14,159
上 勝 町	1,795	306	544	238	191	106	1,721	2,018	4,119
佐那河内村	3,343	442	791	349	186	146	1,943	2,275	6,060
石 井 町	42,926	4,110	7,483	3,373	5,708	1,549	10,551	17,808	64,844
神 山 町	6,815	976	1,710	734	767	374	4,477	5,618	13,409
那 賀 町	13,504	1,578	2,850	1,272	5,277	664	5,495	11,436	26,518
牟 岐 町	5,861	697	1,227	530	915	298	2,355	3,568	10,126
美 波 町	9,223	1,113	1,979	866	1,210	511	4,097	5,818	16,154
海 陽 町	11,775	1,419	2,552	1,133	1,407	653	5,502	7,562	20,756
松 茂 町	30,165	2,767	4,985	2,218	8,397	1,055	6,222	15,674	48,606
北 島 町	43,738	3,760	6,963	3,203	9,793	1,454	7,265	18,512	66,010
藍 住 町	61,693	5,694	10,372	4,678	13,661	2,208	12,641	28,510	95,897
板 野 町	21,367	2,229	3,929	1,700	6,783	940	5,807	13,530	37,126
上 板 町	19,853	2,010	3,617	1,607	2,107	756	5,681	8,544	30,407
つるぎ町	13,252	1,538	2,729	1,191	2,242	630	5,066	7,938	22,728
東みよし町	22,590	2,255	4,122	1,867	2,086	884	6,551	9,521	34,366

第2表 2 平成18年度 市町村民所得(分配)

(単位:百万円)

市町村	雇用者報酬	財 産 所 得			企 業 所 得				合 計
		受 取	支 払	民間法人 企 業	公的企業	個人企業	小 計		
県 計	1,305,656	122,741	225,553	102,812	443,496	62,080	343,407	848,982	2,277,378
徳 島 市	477,000	42,610	78,687	36,077	210,376	23,666	109,582	343,624	863,233
鳴 門 市	108,404	9,892	18,171	8,279	28,308	4,360	25,630	58,297	176,593
小 松 島 市	66,676	6,208	11,470	5,262	11,169	2,812	17,053	31,034	103,918
阿 南 市	129,525	11,797	21,858	10,061	99,880	6,929	34,337	141,146	282,468
吉 野 川 市	66,084	6,444	11,777	5,333	10,588	3,392	18,951	32,931	105,459
阿 波 市	56,660	5,968	10,780	4,812	7,980	2,734	20,672	31,386	94,014
美 馬 市	44,596	4,656	8,478	3,822	7,367	2,260	15,524	25,151	74,403
三 好 市	42,959	4,395	8,068	3,673	8,015	2,077	13,228	23,320	70,674
勝 浦 町	8,212	936	1,706	770	870	401	3,867	5,138	14,286
上 勝 町	1,834	291	521	230	157	120	1,588	1,865	3,990
佐那河内村	3,332	429	778	349	197	165	1,996	2,358	6,119
石 井 町	42,880	3,997	7,354	3,357	6,482	1,735	10,905	19,122	65,999
神 山 町	7,065	981	1,735	754	725	427	4,615	5,767	13,813
那 賀 町	13,963	1,582	2,889	1,307	3,858	713	5,702	10,273	25,818
牟 岐 町	6,058	704	1,247	543	774	339	2,454	3,567	10,329
美 波 町	9,295	1,091	1,960	869	1,080	579	4,206	5,865	16,251
海 陽 町	12,057	1,414	2,570	1,156	1,478	716	5,712	7,906	21,377
松 茂 町	29,091	2,575	4,709	2,134	8,172	1,172	6,468	15,812	47,478
北 島 町	42,548	3,535	6,639	3,104	10,547	1,563	7,425	19,535	65,618
藍 住 町	60,266	5,407	9,963	4,556	14,808	2,399	9,454	26,661	92,334
板 野 町	21,132	2,168	3,849	1,681	4,545	969	6,041	11,555	34,855
上 板 町	19,867	1,957	3,559	1,602	2,699	860	5,880	9,439	31,263
つるぎ町	13,577	1,513	2,727	1,214	1,537	705	5,302	7,544	22,634
東みよし町	22,575	2,191	4,058	1,867	1,886	990	6,815	9,691	34,457

第2表 3 平成17年度 市町村民所得(分配)

(単位:百万円)

市町村	雇用者報酬	財 産 所 得			企 業 所 得				合 計
		受 取	支 払	民間法人 企 業	公的企業	個人企業	小 計		
県 計	1,307,295	100,121	206,652	106,531	471,205	70,084	335,662	876,951	2,284,367
徳 島 市	475,115	35,367	71,666	36,299	200,944	24,161	105,237	330,341	840,823
鳴 門 市	108,548	8,264	16,675	8,411	23,162	4,996	25,091	53,249	170,061
小 松 島 市	66,690	5,028	10,490	5,462	11,732	3,372	16,237	31,341	103,059
阿 南 市	129,494	9,677	20,058	10,381	142,522	7,365	33,759	183,646	322,817
吉 野 川 市	66,597	5,254	10,846	5,592	10,877	3,968	18,517	33,362	105,213
阿 波 市	56,686	4,962	9,931	4,969	8,036	3,392	20,435	31,863	93,511
美 馬 市	45,324	3,663	7,866	4,203	6,587	2,764	14,984	24,336	73,323
三 好 市	44,178	3,095	7,504	4,409	8,826	3,031	12,772	24,629	71,902
勝 浦 町	8,243	728	1,568	840	1,075	517	3,779	5,371	14,342
上 勝 町	1,898	193	464	271	170	155	1,414	1,739	3,830
佐那河内村	3,500	326	747	421	232	213	2,020	2,465	6,291
石 井 町	42,866	3,320	6,719	3,399	5,458	2,065	10,391	17,914	64,100
神 山 町	7,345	801	1,640	839	660	560	4,530	5,750	13,896
那 賀 町	14,584	1,027	2,688	1,661	2,814	1,137	5,526	9,477	25,088
牟 岐 町	6,322	594	1,191	597	1,125	424	2,485	4,034	10,950
美 波 町	9,514	850	1,846	996	985	744	4,148	5,877	16,241
海 陽 町	12,295	1,027	2,416	1,389	1,389	967	5,581	7,937	21,259
松 茂 町	28,658	2,191	4,284	2,093	8,725	1,343	6,327	16,395	47,244
北 島 町	41,630	2,940	5,940	3,000	9,759	1,748	7,086	18,593	63,163
藍 住 町	59,878	4,548	9,042	4,494	16,618	2,744	11,986	31,348	95,774
板 野 町	21,104	1,806	3,535	1,729	3,239	1,163	5,922	10,324	33,234
上 板 町	19,503	1,551	3,193	1,642	2,279	1,043	5,786	9,108	30,162
つるぎ町	14,259	1,194	2,563	1,369	1,805	983	5,090	7,878	23,331
東みよし町	23,064	1,715	3,780	2,065	2,186	1,229	6,559	9,974	34,753

第2表 4 平成16年度 市町村民所得(分配)

(単位:百万円)

市町村	雇用者報酬	財 産 所 得			企 業 所 得				合 計
		受 取	支 払	民間法人 企 業	公的企業	個人企業	小 計		
県 計	1,365,216	84,167	194,011	109,844	476,275	62,624	359,690	898,589	2,347,972
徳 島 市	492,219	28,807	65,858	37,051	196,310	21,598	110,775	328,683	849,709
鳴 門 市	113,277	7,085	15,649	8,564	20,538	4,650	26,281	51,470	171,832
小 松 島 市	69,681	4,206	9,831	5,625	11,082	3,086	17,477	31,645	105,532
阿 南 市	135,385	7,987	18,705	10,718	158,609	6,417	35,612	200,638	344,010
吉 野 川 市	69,699	4,540	10,341	5,801	9,888	3,558	20,465	33,911	108,150
阿 波 市	59,616	4,436	9,639	5,203	7,694	2,997	22,561	33,252	97,304
美 馬 市	48,087	3,159	7,583	4,424	7,184	2,618	16,407	26,210	77,456
三 好 市	47,534	2,779	7,389	4,610	10,018	2,420	14,131	26,569	76,882
勝 浦 町	8,742	630	1,518	888	934	482	4,157	5,573	14,945
上 勝 町	2,104	163	450	287	177	138	1,482	1,797	4,064
佐那河内村	3,760	320	768	448	196	198	2,245	2,639	6,719
石 井 町	44,603	2,833	6,340	3,507	5,130	1,903	11,394	18,427	65,863
神 山 町	7,931	750	1,658	908	864	509	5,061	6,434	15,115
那 賀 町	15,860	886	2,655	1,769	3,752	860	5,974	10,586	27,332
牟 岐 町	6,772	564	1,177	613	1,200	383	2,532	4,115	11,451
美 波 町	10,374	796	1,849	1,053	1,154	663	4,255	6,072	17,242
海 陽 町	13,520	916	2,425	1,509	1,386	861	5,962	8,209	22,645
松 茂 町	29,706	1,781	3,916	2,135	7,412	1,188	6,574	15,174	46,661
北 島 町	43,220	2,389	5,448	3,059	8,232	1,608	7,539	17,379	62,988
藍 住 町	61,067	3,712	8,268	4,556	13,788	2,431	13,115	29,334	94,113
板 野 町	22,016	1,619	3,410	1,791	4,815	1,070	6,435	12,320	35,955
上 板 町	20,318	1,377	3,077	1,700	2,152	953	6,375	9,480	31,175
つるぎ町	15,341	1,044	2,496	1,452	1,859	887	5,588	8,334	24,719
東みよし町	24,384	1,388	3,561	2,173	1,901	1,146	7,292	10,339	36,111

第2表 5 平成15年度 市町村民所得(分配)

(単位:百万円)

市町村	雇用者報酬	財 産 所 得			企 業 所 得				合 計
		受 取	支 払	民間法人 企 業	公的企業	個人企業	小 計		
県 計	1,323,814	76,163	196,532	120,370	361,577	61,142	564,819	987,539	2,387,515
徳 島 市	476,968	25,863	65,521	39,659	134,492	21,694	166,524	322,710	825,540
鳴 門 市	110,688	6,346	15,633	9,287	20,587	3,879	40,989	65,456	182,490
小 松 島 市	68,002	3,793	9,941	6,148	8,367	2,715	27,381	38,463	110,258
阿 南 市	130,588	6,957	18,599	11,642	128,938	9,151	55,546	193,635	331,180
吉 野 川 市	67,857	4,245	10,704	6,459	6,536	3,035	33,095	42,666	114,768
阿 波 市	57,262	4,181	10,155	5,974	5,774	2,629	37,043	45,446	106,889
美 馬 市	46,461	3,085	8,089	5,004	5,619	2,212	26,683	34,514	84,060
三 好 市	46,197	2,647	7,777	5,130	8,077	2,173	23,047	33,297	82,141
勝 浦 町	8,424	562	1,637	1,075	575	411	7,025	8,011	16,997
上 勝 町	2,033	141	503	362	170	129	2,534	2,833	5,007
佐那河内村	3,583	271	815	544	151	159	3,866	4,176	8,030
石 井 町	43,113	2,499	6,331	3,832	5,461	1,652	18,134	25,247	70,859
神 山 町	7,574	690	1,825	1,135	678	443	8,694	9,815	18,079
那 賀 町	15,785	769	2,753	1,984	1,774	815	10,039	12,628	29,182
牟 岐 町	6,837	518	1,271	753	750	338	4,690	5,778	13,133
美 波 町	10,154	715	1,970	1,255	664	575	7,568	8,807	19,676
海 陽 町	13,355	796	2,619	1,823	986	739	10,355	12,080	26,231
松 茂 町	29,032	1,598	3,881	2,283	6,768	1,160	9,216	17,144	47,774
北 島 町	41,717	2,046	5,241	3,195	6,657	1,489	11,282	19,428	63,191
藍 住 町	58,770	3,407	8,240	4,833	11,062	2,265	19,617	32,944	95,121
板 野 町	21,278	1,539	3,532	1,993	2,088	922	10,191	13,201	36,018
上 板 町	19,608	1,245	3,135	1,890	1,916	818	10,095	12,829	33,682
つるぎ町	15,175	978	2,674	1,696	1,892	773	9,342	12,007	28,160
東みよし町	23,353	1,272	3,686	2,414	1,595	966	11,863	14,424	39,049

第2表 6 平成14年度 市町村民所得(分配)

(単位:百万円)

市町村	雇用者報酬	財 産 所 得			企 業 所 得				合 計
		受 取	支 払	民間法人 企 業	公的企業	個人企業	小 計		
県 計	1,344,479	85,449	212,560	127,110	328,631	62,535	485,853	877,019	2,306,948
徳 島 市	481,856	27,214	66,546	39,331	122,374	22,454	144,358	289,185	798,256
鳴 門 市	115,218	7,365	17,405	10,040	16,279	2,077	35,419	53,775	176,358
小 松 島 市	69,223	4,200	10,686	6,486	7,918	2,948	23,132	33,998	107,421
阿 南 市	131,677	8,107	20,348	12,241	122,382	9,905	48,281	180,568	320,352
吉 野 川 市	68,675	4,774	11,556	6,782	6,999	3,134	28,685	38,818	112,267
阿 波 市	58,127	4,678	10,864	6,186	5,206	2,885	31,310	39,401	102,206
美 馬 市	47,204	3,296	8,524	5,228	5,318	2,375	22,788	30,481	80,981
三 好 市	48,279	2,907	8,408	5,501	6,835	2,343	20,096	29,274	80,460
勝 浦 町	8,604	682	1,794	1,112	709	443	5,891	7,043	16,329
上 勝 町	2,140	156	533	377	149	135	2,097	2,381	4,677
佐那河内村	3,597	1,528	4,720	3,192	154	182	3,192	3,528	8,653
石 井 町	43,646	2,826	6,832	4,006	3,994	1,735	15,255	20,984	67,456
神 山 町	8,016	828	2,005	1,177	622	479	7,237	8,338	17,182
那 賀 町	16,279	994	3,088	2,094	2,024	844	8,715	11,583	28,856
牟 岐 町	7,134	631	1,444	813	902	380	4,219	5,501	13,266
美 波 町	10,337	948	2,262	1,314	715	604	6,546	7,865	19,150
海 陽 町	13,756	1,003	2,920	1,917	1,014	770	8,931	10,715	25,474
松 茂 町	29,448	1,813	4,252	2,439	4,820	1,181	8,038	14,039	45,300
北 島 町	41,963	2,274	5,673	3,399	5,842	1,588	9,604	17,034	61,271
藍 住 町	59,023	3,605	8,690	5,085	7,034	2,283	16,454	25,771	88,399
板 野 町	21,507	1,656	3,750	2,094	2,642	1,009	8,710	12,361	35,524
上 板 町	19,857	1,393	3,365	1,972	1,562	890	8,564	11,016	32,266
つるぎ町	15,593	1,114	2,915	1,801	1,599	829	8,085	10,513	27,220
東みよし町	23,320	1,457	3,980	2,523	1,538	1,063	10,246	12,847	37,624

第2表 7 平成13年度 市町村民所得(分配)

(単位:百万円)

市町村	雇用者報酬	財 産 所 得		企 業 所 得				合 計	
		受 取	支 払	民間法人 企 業	公的企業	個人企業	小 計		
県 計	1,394,239	113,003	249,561	136,557	272,663	60,534	485,980	819,177	2,326,419
徳 島 市	497,287	37,844	82,948	45,103	124,132	22,148	146,544	292,824	827,955
鳴 門 市	120,342	9,690	20,540	10,850	17,555	1,537	35,624	54,715	184,747
小 松 島 市	71,964	5,546	12,535	6,989	7,084	3,004	23,064	33,152	110,662
阿 南 市	134,624	10,624	23,630	13,006	65,499	7,878	48,297	121,674	266,922
吉 野 川 市	71,311	6,324	13,617	7,293	7,626	3,184	28,901	39,711	117,346
阿 波 市	59,982	6,094	12,625	6,531	4,767	2,929	30,220	37,916	103,992
美 馬 市	49,594	4,391	10,023	5,632	5,331	2,412	22,457	30,201	84,186
三 好 市	51,849	3,861	9,896	6,035	6,084	2,407	20,438	28,929	84,639
勝 浦 町	8,858	897	2,068	1,171	609	472	5,613	6,694	16,449
上 勝 町	2,266	224	629	405	131	143	1,985	2,259	4,749
佐那河内村	3,943	442	1,026	584	153	185	2,940	3,278	7,663
石 井 町	45,441	3,769	8,049	4,280	4,547	1,823	14,916	21,286	70,496
神 山 町	8,624	1,044	2,312	1,268	575	521	6,900	7,996	17,664
那 賀 町	17,069	1,289	3,579	2,290	2,438	962	8,743	12,143	30,501
牟 岐 町	7,651	829	1,739	910	690	393	4,461	5,544	14,024
美 波 町	10,924	1,222	2,660	1,438	742	623	6,690	8,055	20,201
海 陽 町	14,386	1,397	3,499	2,102	1,230	913	9,154	11,297	27,080
松 茂 町	30,329	2,301	4,912	2,611	6,004	1,261	8,006	15,271	47,901
北 島 町	43,468	3,049	6,701	3,652	4,396	1,511	9,686	15,593	62,110
藍 住 町	59,950	4,712	10,060	5,348	5,745	2,269	15,976	23,990	88,652
板 野 町	22,545	2,140	4,402	2,262	2,630	1,056	8,638	12,324	37,009
上 板 町	20,632	1,794	3,890	2,096	1,603	907	8,332	10,842	33,268
つるぎ町	16,455	1,535	3,505	1,970	1,323	857	8,187	10,367	28,357
東みよし町	24,745	1,985	4,716	2,731	1,769	1,139	10,208	13,116	39,846

第2表 8 平成12年度 市町村民所得(分配)

(単位:百万円)

市町村	雇用者報酬	財 産 所 得		企 業 所 得				合 計	
		受 取	支 払	民間法人 企 業	公的企業	個人企業	小 計		
県 計	1,424,051	139,467	302,241	162,773	174,713	40,674	560,186	775,573	2,339,091
徳 島 市	504,478	46,415	99,508	53,092	86,836	15,947	165,134	267,916	818,809
鳴 門 市	124,050	11,913	24,909	12,996	11,827	△ 23	40,587	52,391	188,354
小 松 島 市	73,570	6,856	15,145	8,289	6,519	2,034	26,482	35,035	115,461
阿 南 市	138,156	13,197	28,767	15,570	28,959	5,075	55,694	89,728	241,081
吉 野 川 市	73,455	7,783	16,637	8,854	6,055	2,186	34,281	42,522	123,760
阿 波 市	61,734	7,467	15,448	7,981	3,125	1,917	35,815	40,857	110,058
美 馬 市	51,602	5,567	12,383	6,816	3,532	1,627	26,252	31,410	88,579
三 好 市	53,630	4,927	12,129	7,202	4,586	1,469	23,970	30,025	88,582
勝 浦 町	9,258	1,193	2,642	1,449	453	309	6,717	7,479	17,930
上 勝 町	2,353	293	791	498	93	91	2,399	2,583	5,229
佐那河内村	4,218	603	1,332	729	97	114	3,591	3,802	8,623
石 井 町	46,118	4,591	9,686	5,095	2,735	1,174	17,420	21,329	72,038
神 山 町	9,048	1,326	2,916	1,590	376	341	8,282	8,999	19,373
那 賀 町	17,598	1,728	4,451	2,723	1,388	622	10,136	12,146	31,472
牟 岐 町	7,904	1,048	2,169	1,121	633	292	5,263	6,188	15,140
美 波 町	11,187	1,527	3,252	1,725	554	397	7,743	8,694	21,408
海 陽 町	14,876	1,764	4,305	2,541	798	511	10,758	12,067	28,707
松 茂 町	30,772	2,760	5,825	3,065	3,861	876	8,859	13,596	47,128
北 島 町	43,973	3,729	8,003	4,274	3,132	1,659	10,782	15,573	63,275
藍 住 町	60,145	5,602	11,854	6,252	4,398	1,480	18,261	24,139	89,886
板 野 町	23,002	2,562	5,283	2,721	1,598	679	10,062	12,339	37,903
上 板 町	20,873	2,218	4,743	2,525	994	602	9,863	11,459	34,550
つるぎ町	16,858	1,873	4,262	2,389	983	561	9,627	11,171	29,902
東みよし町	25,193	2,525	5,801	3,276	1,181	736	12,208	14,125	41,843

第2表 9 平成11年度 市町村民所得(分配)

(単位:百万円)

市町村	雇用者報酬	財 産 所 得			企 業 所 得				合 計
		受 取	支 払	民間法人 企 業	公的企業	個人企業	小 計		
県 計	1,384,054	173,836	335,546	161,710	378,916	49,349	345,798	774,062	2,331,952
徳 島 市	489,108	58,993	112,840	53,847	175,844	18,405	108,854	303,104	851,204
鳴 門 市	120,010	14,960	28,036	13,076	47,013	△ 180	25,580	72,413	207,383
小 松 島 市	71,870	8,662	16,954	8,292	11,296	2,495	16,348	30,139	110,671
阿 南 市	134,782	16,425	31,922	15,497	52,225	7,817	33,861	93,903	245,110
吉 野 川 市	71,779	9,590	18,251	8,661	9,991	2,650	20,569	33,210	114,579
阿 波 市	60,328	8,880	16,465	7,585	5,323	2,040	20,817	28,180	97,388
美 馬 市	50,263	6,859	13,495	6,636	7,153	2,023	15,615	24,791	81,913
三 好 市	53,281	6,320	13,516	7,196	9,397	1,296	14,621	25,314	84,915
勝 浦 町	9,332	1,346	2,723	1,377	784	343	3,724	4,851	15,529
上 勝 町	2,346	332	787	455	170	85	1,306	1,561	4,239
佐那河内村	4,205	708	1,364	656	212	121	1,839	2,172	7,085
石 井 町	44,400	5,707	10,665	4,958	6,757	1,480	10,344	18,581	68,688
神 山 町	9,342	1,518	3,031	1,513	685	316	4,647	5,648	16,508
那 賀 町	17,615	2,157	4,832	2,675	4,444	852	5,993	11,289	31,061
牟 岐 町	7,842	1,216	2,294	1,078	888	286	2,958	4,132	13,190
美 波 町	11,093	1,830	3,480	1,650	973	426	4,511	5,910	18,833
海 陽 町	14,684	2,141	4,567	2,426	2,035	583	6,289	8,907	25,732
松 茂 町	28,961	3,423	6,484	3,061	16,850	2,106	5,979	24,935	57,319
北 島 町	41,987	4,734	9,069	4,335	7,275	1,418	6,853	15,546	62,267
藍 住 町	57,516	6,927	13,161	6,234	8,671	1,956	11,103	21,730	86,173
板 野 町	22,081	3,076	5,743	2,667	4,743	782	6,117	11,642	36,799
上 板 町	20,025	2,661	5,097	2,436	2,187	684	5,824	8,695	31,381
つるぎ町	16,900	2,223	4,519	2,296	2,099	607	4,945	7,651	26,774
東みよし町	24,304	3,148	6,251	3,103	1,901	758	7,100	9,759	37,211

第2表 10 平成10年度 市町村民所得(分配)

(単位:百万円)

市町村	雇用者報酬	財 産 所 得		企 業 所 得				合 計	
		受 取	支 払	民間法人 企 業	公的企業	個人企業	小 計		
県 計	1,421,219	199,114	361,373	162,259	248,345	43,224	455,971	747,540	2,367,872
徳 島 市	502,733	66,902	119,935	53,033	131,038	12,117	134,410	277,565	847,200
鳴 門 市	122,713	16,823	29,716	12,893	23,191	△ 479	32,603	55,315	194,851
小 松 島 市	74,002	9,848	18,101	8,253	6,599	2,699	21,391	30,689	114,539
阿 南 市	138,453	18,869	34,400	15,531	27,200	7,770	43,665	78,635	235,957
吉 野 川 市	73,613	10,991	19,797	8,806	6,982	2,356	28,118	37,456	122,060
阿 波 市	61,756	10,313	18,176	7,863	4,068	2,147	29,045	35,260	107,329
美 馬 市	52,396	8,103	15,033	6,930	5,450	1,582	22,544	29,576	90,075
三 好 市	55,359	7,490	14,944	7,454	8,616	1,332	20,797	30,745	93,594
勝 浦 町	9,643	1,633	3,101	1,468	743	397	5,511	6,651	17,927
上 勝 町	2,442	449	958	509	174	90	2,081	2,345	5,236
佐那河内村	4,331	848	1,553	705	174	130	2,778	3,082	8,261
石 井 町	45,622	6,504	11,475	4,971	5,104	1,861	14,144	21,109	73,235
神 山 町	10,139	1,954	3,668	1,714	616	325	7,290	8,231	20,324
那 賀 町	17,949	2,624	5,408	2,784	3,000	892	8,986	12,878	33,451
牟 岐 町	8,213	1,387	2,525	1,138	756	346	3,996	5,098	14,698
美 波 町	11,964	2,227	3,994	1,767	808	440	6,356	7,604	21,795
海 陽 町	15,112	2,618	5,152	2,534	1,559	649	9,149	11,357	29,087
松 茂 町	29,271	3,811	6,744	2,933	5,805	1,794	7,005	14,604	47,686
北 島 町	42,466	5,235	9,422	4,187	4,154	1,513	8,558	14,225	61,926
藍 住 町	57,750	7,707	13,759	6,052	5,003	2,068	14,564	21,635	87,092
板 野 町	22,765	3,462	6,180	2,718	2,555	1,002	8,112	11,669	37,896
上 板 町	20,150	3,007	5,461	2,454	1,521	742	7,896	10,159	33,316
つるぎ町	17,586	2,636	5,034	2,398	1,672	621	7,021	9,314	29,536
東みよし町	24,791	3,673	6,837	3,164	1,557	831	9,951	12,339	40,803

第2表 11 平成9年度 市町村民所得(分配)

(単位:百万円)

市町村	雇用者報酬	財 産 所 得			企 業 所 得				合 計
		受 取	支 払	民間法人 企 業	公的企業	個人企業	小 計		
県 計	1,430,159	242,469	402,917	160,448	325,806	40,281	334,843	700,931	2,373,558
徳 島 市	506,223	82,647	135,858	53,211	167,499	15,175	102,251	284,925	873,795
鳴 門 市	124,142	20,695	33,671	12,976	25,990	982	24,809	51,781	196,618
小 松 島 市	75,654	12,309	20,601	8,292	11,169	2,093	15,979	29,241	117,204
阿 南 市	138,458	22,985	38,302	15,317	38,042	4,500	32,176	74,718	236,161
吉 野 川 市	74,383	13,283	21,887	8,604	9,319	2,165	20,157	31,641	119,307
阿 波 市	61,886	11,935	19,453	7,518	5,787	1,894	20,329	28,010	101,831
美 馬 市	52,527	9,621	16,293	6,672	11,435	1,799	15,855	29,089	91,237
三 好 市	56,278	9,192	16,548	7,356	9,859	1,644	14,867	26,370	91,840
勝 浦 町	9,937	1,903	3,314	1,411	1,115	349	3,727	5,191	17,031
上 勝 町	2,576	518	1,005	487	180	96	1,369	1,645	4,739
佐那河内村	4,346	967	1,619	652	247	136	1,820	2,203	7,516
石 井 町	45,641	7,798	12,640	4,842	7,315	1,216	10,094	18,625	72,064
神 山 町	10,299	2,284	3,902	1,618	823	357	4,996	6,176	18,759
那 賀 町	17,902	3,151	5,796	2,645	3,091	712	6,042	9,845	30,898
牟 岐 町	8,445	1,697	2,840	1,143	1,226	293	3,083	4,602	14,744
美 波 町	11,929	2,652	4,367	1,715	1,197	434	4,928	6,559	21,140
海 陽 町	15,046	3,184	5,570	2,386	2,151	545	6,855	9,551	27,781
松 茂 町	29,055	4,582	7,509	2,927	8,120	860	5,185	14,165	47,802
北 島 町	42,888	6,478	10,727	4,249	5,354	973	6,352	12,679	62,045
藍 住 町	57,197	9,353	15,311	5,958	7,728	1,460	10,553	19,741	86,291
板 野 町	22,511	4,077	6,730	2,653	2,490	661	5,759	8,910	35,498
上 板 町	20,052	3,576	5,945	2,369	1,501	582	5,575	7,658	31,286
つるぎ町	17,862	3,241	5,609	2,368	2,106	605	5,138	7,849	28,952
東みよし町	24,922	4,341	7,420	3,079	2,062	749	6,945	9,756	39,019

第2表 12 平成8年度 市町村民所得(分配)

(単位:百万円)

市町村	雇用者報酬	財 産 所 得			企 業 所 得				合 計
		受 取	支 払	民間法人 企 業	公的企業	個人企業	小 計		
県 計	1,419,336	250,023	408,612	158,588	255,736	34,380	405,139	695,255	2,364,614
徳 島 市	503,979	84,693	136,937	52,243	132,398	12,584	120,227	265,209	853,881
鳴 門 市	123,363	20,985	33,732	12,747	18,794	△ 9	29,708	48,493	192,841
小 松 島 市	75,804	12,686	20,883	8,197	9,390	2,192	19,223	30,805	119,295
阿 南 市	135,773	23,535	38,539	15,004	29,816	4,044	39,073	72,933	232,241
吉 野 川 市	74,341	13,898	22,499	8,601	7,064	1,793	24,544	33,401	121,640
阿 波 市	61,685	12,579	20,146	7,567	4,967	1,729	25,057	31,753	106,017
美 馬 市	51,878	10,109	16,797	6,688	11,258	1,563	20,005	32,825	94,812
三 好 市	56,136	9,721	17,089	7,368	7,519	1,477	18,610	27,606	93,463
勝 浦 町	10,034	2,037	3,487	1,450	904	311	4,713	5,928	17,999
上 勝 町	2,527	565	1,074	509	147	101	1,784	2,032	5,124
佐那河内村	4,299	1,032	1,690	658	157	117	2,287	2,561	7,892
石 井 町	45,054	8,004	12,747	4,743	3,411	1,042	12,330	16,783	69,841
神 山 町	10,246	2,490	4,175	1,685	772	331	6,577	7,680	20,416
那 賀 町	17,462	3,333	6,006	2,673	3,070	670	7,615	11,355	32,150
牟 岐 町	8,444	1,792	2,963	1,171	840	256	3,763	4,859	15,095
美 波 町	11,967	2,857	4,605	1,748	737	385	6,208	7,330	22,154
海 陽 町	15,026	3,508	5,879	2,371	1,258	509	8,712	10,479	29,013
松 茂 町	28,571	4,514	7,343	2,829	5,484	761	5,932	12,177	45,262
北 島 町	43,011	6,594	10,764	4,170	5,128	932	7,464	13,524	63,129
藍 住 町	56,371	9,422	15,212	5,790	6,851	1,313	12,548	20,712	86,505
板 野 町	21,889	4,105	6,732	2,627	1,896	580	6,953	9,429	35,423
上 板 町	19,614	3,672	6,008	2,336	1,036	518	6,763	8,317	31,603
つるぎ町	17,781	3,467	5,843	2,376	1,261	525	6,473	8,259	29,507
東みよし町	24,081	4,425	7,462	3,037	1,578	657	8,570	10,805	39,311



1 平成20年度市町村別関連指標

2 平成20年度広域市町村圏別関連指標

1 平成20年度 市町村別関連指標

市町村	総生産額 (百万円)	経済成長率 * (%)	第一次産業 (百万円)	第二次産業 (百万円)	第三次産業 (百万円)
国 計	494,198,700	-4.2	...	...	...
県 計	2,654,041	△ 3.2	61,590	759,558	1,959,836
徳 島 市	1,104,118	△ 3.6	8,758	296,581	851,590
鳴 門 市	183,409	0.9	7,725	52,679	131,778
小 松 島 市	101,150	△ 9.2	2,121	22,967	80,899
阿 南 市	315,861	△ 7.2	4,962	81,074	244,934
吉 野 川 市	96,776	△ 2.4	2,577	14,845	83,983
阿 波 市	79,845	0.7	6,792	22,405	54,466
美 馬 市	82,572	△ 6.0	2,945	20,785	62,792
三 好 市	78,504	△ 6.3	2,537	13,748	65,973
勝 浦 町	14,550	3.5	1,582	4,875	8,788
上 勝 町	4,427	△ 3.3	727	707	3,204
佐 那 河 内 村	4,144	△ 2.5	920	505	2,917
石 井 町	58,049	0.5	2,050	11,933	46,843
神 山 町	12,209	1.2	1,240	1,199	10,354
那 賀 町	38,210	△ 4.9	3,285	16,524	20,229
牟 岐 町	10,621	△ 6.2	419	1,194	9,516
美 波 町	17,617	△ 10.7	942	1,785	15,734
海 陽 町	23,353	△ 8.6	1,997	3,976	18,498
松 茂 町	118,668	0.4	1,359	79,734	43,252
北 島 町	66,374	0.7	388	20,077	49,084
藍 住 町	89,843	△ 2.2	2,332	34,875	56,933
板 野 町	69,235	23.4	2,719	42,265	27,562
上 板 町	26,585	△ 2.7	1,762	4,820	21,275
つ る ぎ 町	26,745	△ 13.9	791	6,362	20,872
東 み よ し 町	31,176	△ 2.3	660	3,645	28,363

\* 平成20年度市町村内総生産 対前年度増加率

帰属利子等 (控除)	面積 (km <sup>2</sup> )	人口 (人)	1人当たり市町村民所得		市町村
			実 額 (千円)		
			19年度	20年度	
...	377,943.57	127,692,273	2,963	2,754	国 計
126,943	4,146.55	794,189	2,848	2,685	県 計
52,810	191.58	265,275	3,321	3,211	徳 島 市
8,772	135.46	62,049	2,777	2,626	鳴 門 市
4,838	45.30	41,246	2,515	2,367	小 松 島 市
15,108	279.39	76,707	3,422	2,865	阿 南 市
4,629	144.19	44,606	2,307	2,155	吉 野 川 市
3,819	190.97	39,945	2,297	2,142	阿 波 市
3,949	367.38	33,226	2,224	2,156	美 馬 市
3,755	721.48	31,715	2,126	2,140	三 好 市
696	69.80	5,904	2,338	2,265	勝 浦 町
212	109.68	1,819	2,215	2,444	上 勝 町
198	42.30	2,689	2,230	2,062	佐 那 河 内 村
2,777	28.83	25,907	2,494	2,372	石 井 町
584	173.31	6,256	2,079	2,048	神 山 町
1,828	694.86	9,892	2,625	2,287	那 賀 町
508	56.57	5,030	1,961	1,847	牟 岐 町
843	140.85	8,176	1,924	1,795	美 波 町
1,117	327.58	10,847	1,871	1,751	海 陽 町
5,676	13.94	15,137	3,232	3,101	松 茂 町
3,175	8.77	21,383	3,119	3,025	北 島 町
4,297	16.27	32,875	2,924	2,644	藍 住 町
3,312	36.18	14,371	2,579	2,339	板 野 町
1,272	34.51	12,979	2,328	2,223	上 板 町
1,279	194.80	10,909	2,031	2,005	つ る ぎ 町
1,491	122.55	15,246	2,233	2,133	東 み よ し 町

2 平成20年度 広域市町村圏別関連指標

項目	県	東 部	南 部	中 央	美 馬	三 好
市町村内総生産額 (百万円)	2,654,041	1,852,761	405,662	176,621	109,317	109,680
対前年度増加率 (%)	△ 4.9	△ 3.5	△ 8.5	△ 4.1	△ 11.6	△ 8.9
第 一 次 産 業 (百万円)	61,590	33,684	11,604	9,369	3,735	3,196
第 二 次 産 業 (百万円)	759,558	573,217	104,553	37,250	27,147	17,393
第 三 次 産 業 (百万円)	1,959,836	1,334,479	308,911	138,449	83,664	94,336
帰属利子(控除) (百万円)	126,943	88,619	19,404	8,448	5,228	5,246
面 積 (km <sup>2</sup> )	4,146.55	905.93	1,499.25	335.16	562.18	844.03
1km <sup>2</sup> 当たり土地生産性 (千円)	640,060	2,045,148	270,577	526,975	194,452	129,948
人 口 (人)	794,189	507,890	110,652	84,551	44,135	46,961
1km <sup>2</sup> 当たり人口密度 (人/km <sup>2</sup> )	192	561	74	252	79	56
1人当たり 市町村民所得 (千円)	2,685	2,897	2,579	2,149	2,119	2,138

(注) (1)面積は国土地理院「平成20年全国都道府県市区町村別面積調」による。

(2)人口は、徳島県人口移動調査結果の推計人口による。

## 市町村民所得の諸概念と推計方法

- 1 市町村民所得とは
- 2 市町村民所得統計の目的と利用
- 3 市町村民所得の推計方法

## 市町村民所得の諸概念と推計方法

### 1 市町村民所得とは

生産活動は、農林水産業、製造業、卸売・小売業、サービス業などの企業が、土地、資本、労働などの生産諸要素を結合させて、財貨やサービス（用役）を生産することによって行われる。

各企業が一定期間に生産した生産物を金額で評価し、合計したものを生産総額という。この中には他の企業から購入した原材料や燃料などのいわゆる中間投入が重複して含まれているので、これを除くと新たに生産された生産物の価値（総生産＝最終生産物の価値＝付加価値）が得られる。

さらに、この中には機械や設備の損耗分いわゆる固定資本減耗分が含まれているので、これを除くと純生産物の価値（純付加価値）が得られる。

市町村内総生産は、新たに生産された生産物の価値がどの産業部門で、どのくらい生産されたかを属地主義・市場価格表示で示すものである。

市町村民所得（分配）は、純生産物の価値が生産諸要素の所有者（家計、企業など）に、どのような形でどれだけ分配されたかを属人主義・要素費用表示で示すものである。

なお、分配過程を経た生産物がどれだけ消費され、投資されたかを属人主義・市場価格表示で示すものとして市町村民総支出があるが、徳島県では資料の制約等があって推計していない。

以上の関係を式及び図で整理すると次のとおりになる。

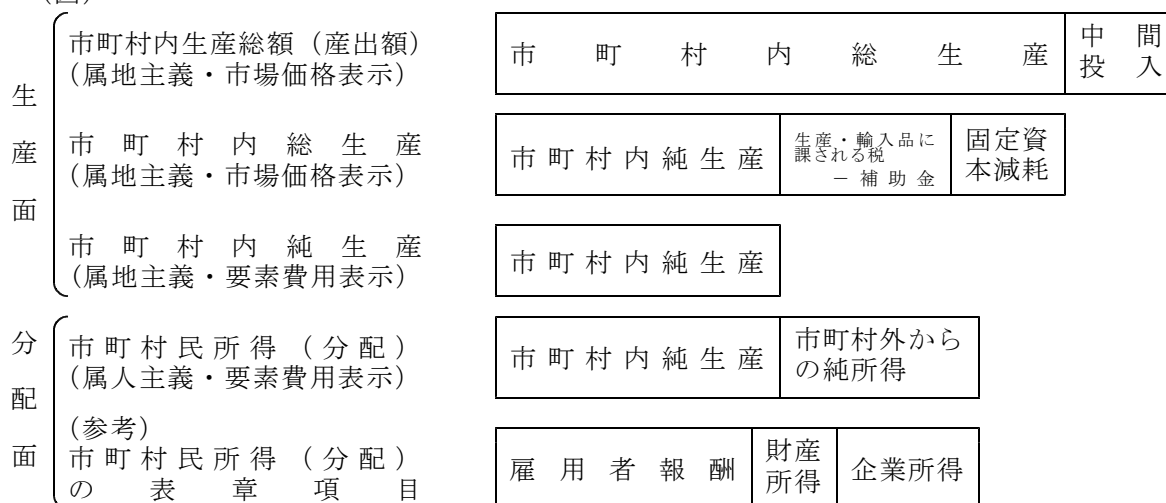
(式)

市町村内総生産＝市町村内生産総額－中間生産物  
(属地主義・市場価格表示)

市町村内純生産＝市町村内総生産－固定資本減耗－（生産・輸入品に課される税－補助金）  
(属地主義・要素費用表示)

市町村民所得の分配＝市町村内純生産＋市町村外からの純所得  
(属人主義・要素費用表示)

(図)



## 2 市町村民所得統計の目的と利用

市町村民所得は、市町村の経済の実態を明らかにするとともに、市町村経済相互間の比較をすることにより、地域開発施策の樹立等に役立たせようとするものである。しかし、経済活動は広域的に展開しており本来マクロ的に捉えることが好ましいにもかかわらず、最も小さい行政単位である市町村で所得を推計するので、そこに多くの問題を抱えることとなる。また推計方法が、国（県）民所得のように積上げ方式ではなく、資料の制約上、他の統計指標による按分方式であるため、市町村の実態が完全に反映されない等の推計精度の問題及び生産面・分配面を推計して、支出面を推計しないという所得循環の全ての局面を捉えていないという問題もある。

このように市町村民所得は、推計方法が未熟で多くの問題があるにもかかわらず、市町村民個人個人の家計収支や、個々の企業活動、あるいは個々の統計では把握できない市町村経済を総括的に表すものとして重要な意味を持っている。

次に、主として地方行政における市町村民所得統計の利用についての概要を示す。

- (1) 市町村という行政区域における所得の規模等を明らかにすることによって、地域経済の実態を包括的に把握することができ、地方行政の指向すべき目標を設定することが可能となる。
- (2) 市町村の所得水準及び経済の成長率が明示されるので、県全体に対するそれらの位置を判別することができ、統一された概念及び推計方法に基づいた市町村間の比較が可能となる。
- (3) 生産面では市町村内の産業構造の実態を明らかにすることによって、所得との関連において、産業施策の方向を決定することができる。
- (4) 長期経済計画ないし地域開発計画の策定を有効適切に行うことができる。
- (5) 市町村民所得統計の作成及び利用のうえから、基礎統計自体を絶えずチェックすることによって、地域の経済に関する一次統計の整備・充実及び体系化を促進することになる。

## 3 市町村民所得の推計方法

公 式

$$x_{ij} = \frac{a_{ij}}{A_i} \times X_i$$

$x_{ij}$  :  $i$ 項目（例えば農業）の $j$ 市（町村）の総生産額（または所得額）

$a_{ij}$  :  $i$ 項目に関する $j$ 市（町村）の按分のために使用する指標の値

$A_i$  :  $i$ 項目を按分するために使用する指標の全県下の値

$X_i$  :  $i$ 項目の全県下（県民経済計算推計）の総生産額（または所得額）

平成23年3月発行

**平成20年度  
「市町村民所得推計結果」**

発行

徳島県県民環境部統計調査課  
徳島市万代町1丁目  
TEL(088)621-2134(直通)