

1 概況（調査産業計）【平成22年2月分】

【 事業所規模 常用労働者5人以上 】

(1) 賃金の動き

常用労働者の1人平均月間現金給与額

現金給与総額	238,262 円	(前年同月比 0.9 % 増)
きまって支給する給与	236,763 円	(前年同月比 0.7 % 増)
所定内給与	223,598 円	(前年同月比 0.1 % 減)

(2) 労働時間の動き

常用労働者の1人平均月間実労働時間

総実労働時間	148.2 時間	(前年同月比 0.8 % 増)
所定内労働時間	140.0 時間	(前年同月比 0.1 % 増)
所定外労働時間	8.2 時間	(前年同月比 13.9 % 増)

(3) 雇用の動き

調査期間末日現在の常用労働者数

常用労働者数	218,952 人	(前年同月比 0.5 % 減)
--------	-----------	-------------------------

【 事業所規模 常用労働者30人以上 】

(1) 賃金の動き

常用労働者の1人平均月間現金給与額

現金給与総額	264,195 円	(前年同月比 0.1 % 増)
きまって支給する給与	262,291 円	(前年同月比 0.2 % 減)
所定内給与	245,706 円	(前年同月比 1.0 % 減)

(2) 労働時間の動き

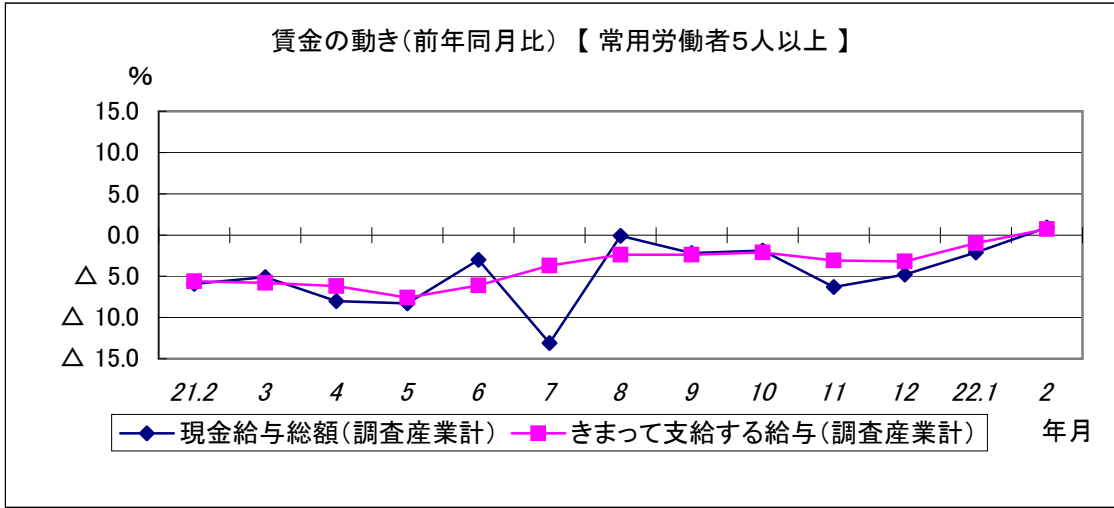
常用労働者の1人平均月間実労働時間

総実労働時間	147.6 時間	(前年同月比 0.5 % 減)
所定内労働時間	138.0 時間	(前年同月比 0.8 % 減)
所定外労働時間	9.6 時間	(前年同月比 5.5 % 増)

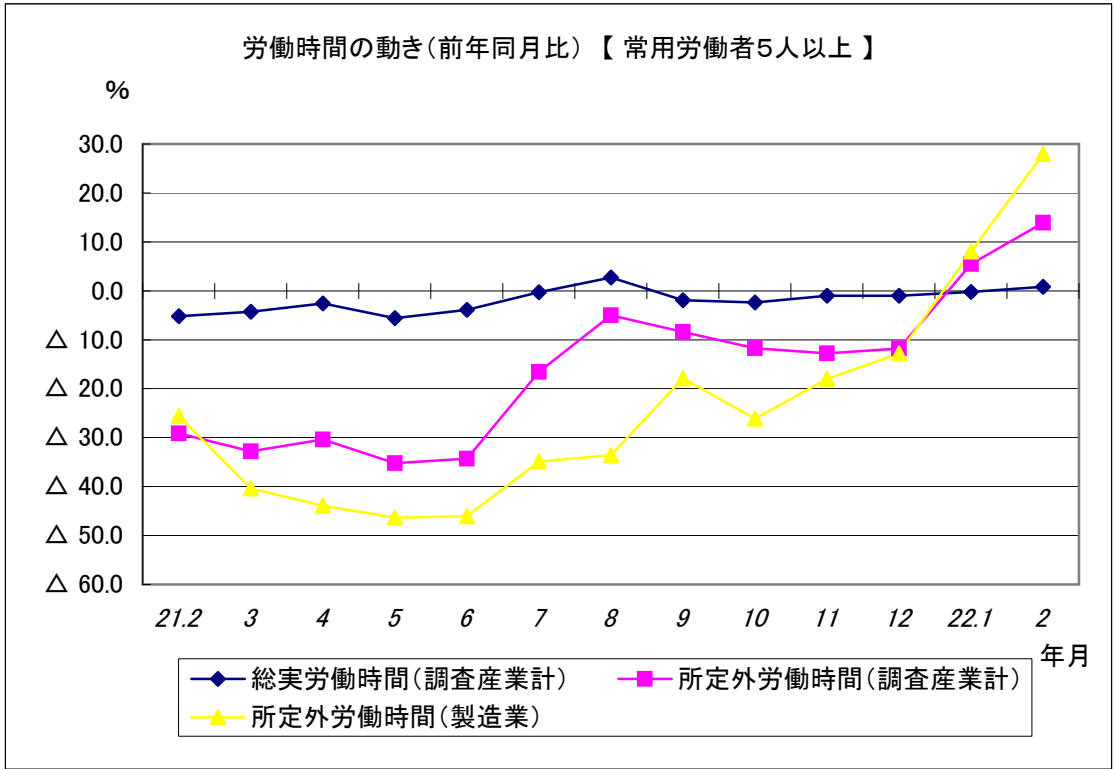
(3) 雇用の動き

調査期間末日現在の常用労働者数

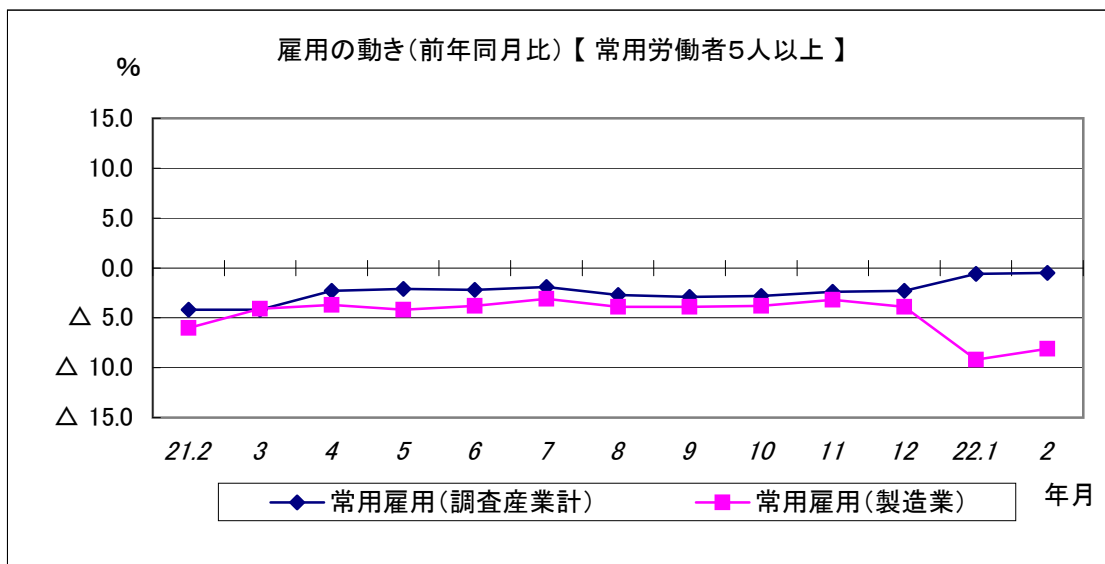
常用労働者数	118,182 人	(前年同月比 1.2 % 減)
--------	-----------	-------------------------



事業所規模常用労働者数5人以上の現金給与総額は、前年同月比で0.9%の増となり、19か月ぶりに前年同月を上回った。
 きまって支給する給与は、前年同月比で0.7%の増となり、26か月ぶりに前年同月を上回った。



所定外労働時間は調査産業計で前年同月比13.9%と2か月連続の増加となっている。
 製造業でも28.0%の増加となっている。
 総実労働時間は調査産業計で前年同月比0.8%の増となった。



常用雇用は、調査産業計では前年同月比0.5%の減となり、22か月連続で前年同月を下回っている。
 製造業では8.1%の減となり、18か月連続で前年同月を下回った。