

1 概況（調査産業計）【平成22年4月分】

【 事業所規模 常用労働者5人以上 】

(1) 賃金の動き

常用労働者の1人平均月間現金給与額

現金給与総額	235,873 円	(前年同月比 0.7 % 増)
きまって支給する給与	233,761 円	(前年同月比 0.0 %)
所定内給与	219,748 円	(前年同月比 0.7 % 減)

(2) 労働時間の動き

常用労働者の1人平均月間実労働時間

総実労働時間	154.4 時間	(前年同月比 0.1 % 増)
所定内労働時間	145.8 時間	(前年同月比 0.7 % 減)
所定外労働時間	8.6 時間	(前年同月比 17.9 % 増)

(3) 雇用の動き

調査期間末日現在の常用労働者数

常用労働者数	215,160 人	(前年同月比 3.5 % 減)
--------	-----------	-------------------------

【 事業所規模 常用労働者30人以上 】

(1) 賃金の動き

常用労働者の1人平均月間現金給与額

現金給与総額	266,916 円	(前年同月比 2.0 % 増)
きまって支給する給与	264,065 円	(前年同月比 1.2 % 増)
所定内給与	246,224 円	(前年同月比 0.5 % 増)

(2) 労働時間の動き

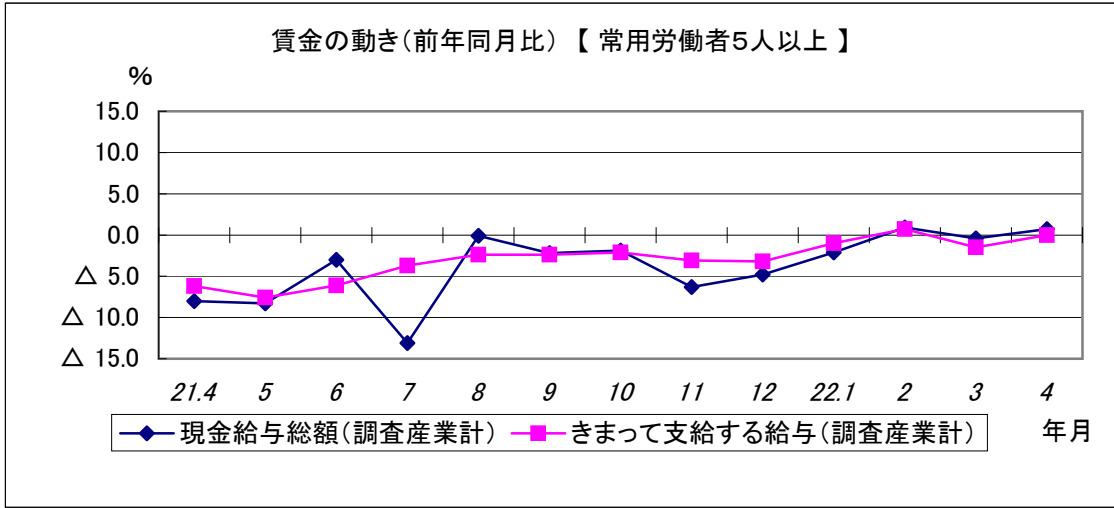
常用労働者の1人平均月間実労働時間

総実労働時間	158.8 時間	(前年同月比 1.0 % 増)
所定内労働時間	148.0 時間	(前年同月比 0.4 % 増)
所定外労働時間	10.8 時間	(前年同月比 12.5 % 増)

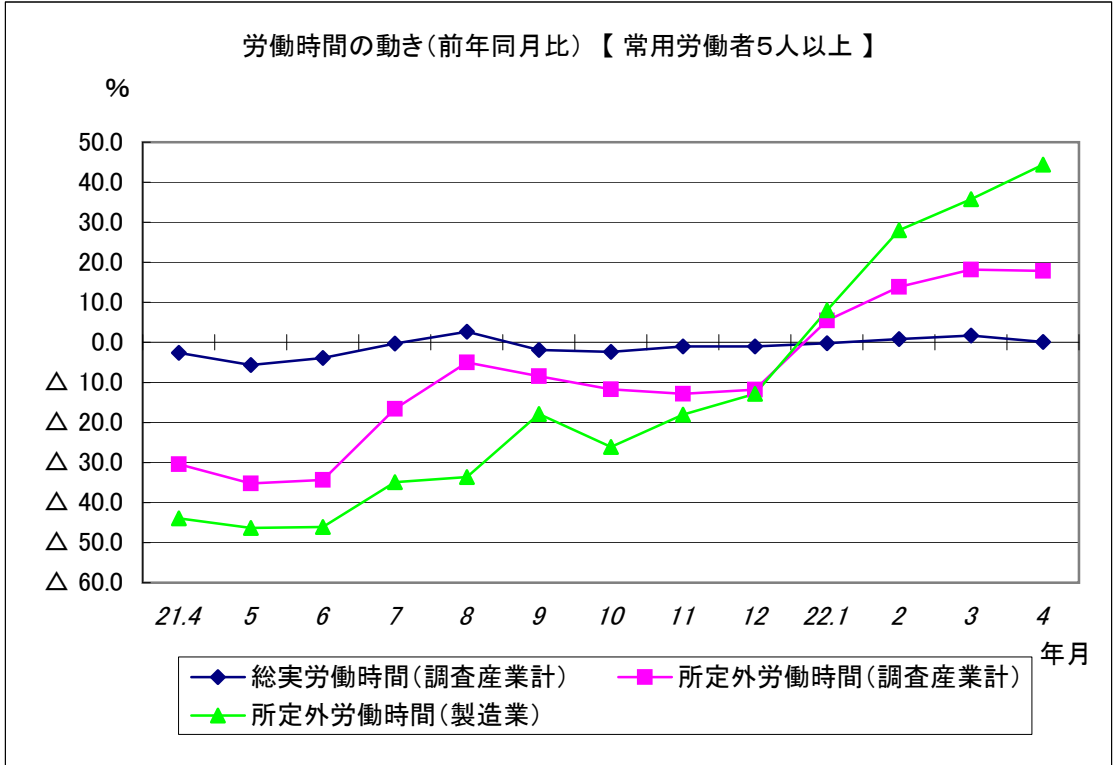
(3) 雇用の動き

調査期間末日現在の常用労働者数

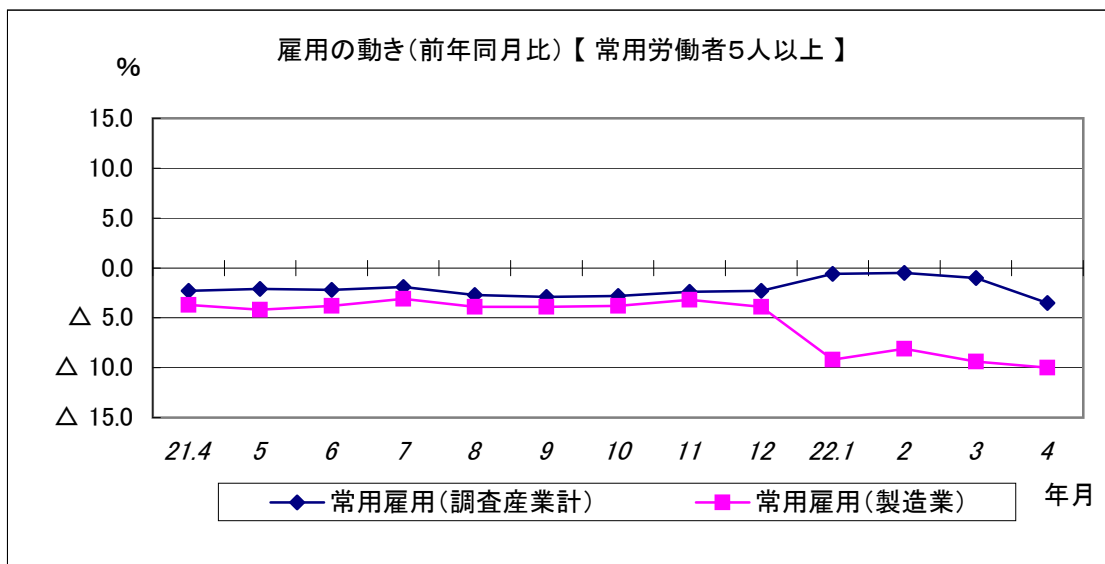
常用労働者数	116,769 人	(前年同月比 3.3 % 減)
--------	-----------	-------------------------



現金給与総額は、前年同月比で0.7%の増となった。
 きまって支給する給与は、前年同月比では増減は0.0%となった。



所定外労働時間は、調査産業計で前年同月比17.9%と4か月連続の増加となっている。
 製造業でも44.4%の増加となっている。
 総実労働時間は、調査産業計で前年同月比0.1%の増となった。



常用雇用は、調査産業計では前年同月比3.5%の減となり、24か月連続で前年同月を下回っている。
 製造業では10.0%の減となり、20か月連続で前年同月を下回った。