

1 概況（調査産業計）【平成22年6月分】

【 事業所規模 常用労働者5人以上 】

(1) 賃金の動き

常用労働者の1人平均月間現金給与額

現金給与総額	394,264 円	(前年同月比 4.0 % 増)
きまって支給する給与	235,825 円	(前年同月比 1.4 % 増)
所定内給与	222,357 円	(前年同月比 0.5 % 増)

(2) 労働時間の動き

常用労働者の1人平均月間実労働時間

総実労働時間	155.0 時間	(前年同月比 1.3 % 増)
所定内労働時間	146.8 時間	(前年同月比 0.2 % 増)
所定外労働時間	8.2 時間	(前年同月比 26.1 % 増)

(3) 雇用の動き

調査期間末日現在の常用労働者数

常用労働者数	217,789 人	(前年同月比 2.1 % 減)
--------	-----------	-------------------------

【 事業所規模 常用労働者30人以上 】

(1) 賃金の動き

常用労働者の1人平均月間現金給与額

現金給与総額	483,920 円	(前年同月比 11.0 % 増)
きまって支給する給与	266,835 円	(前年同月比 1.8 % 増)
所定内給与	249,365 円	(前年同月比 0.8 % 増)

(2) 労働時間の動き

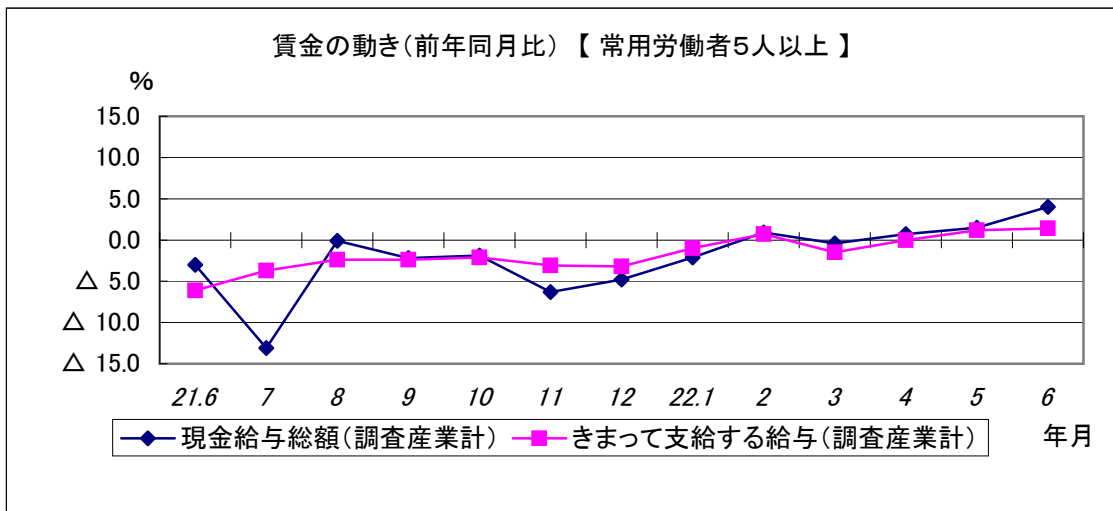
常用労働者の1人平均月間実労働時間

総実労働時間	157.9 時間	(前年同月比 0.7 % 増)
所定内労働時間	148.1 時間	(前年同月比 0.1 % 減)
所定外労働時間	9.8 時間	(前年同月比 12.7 % 増)

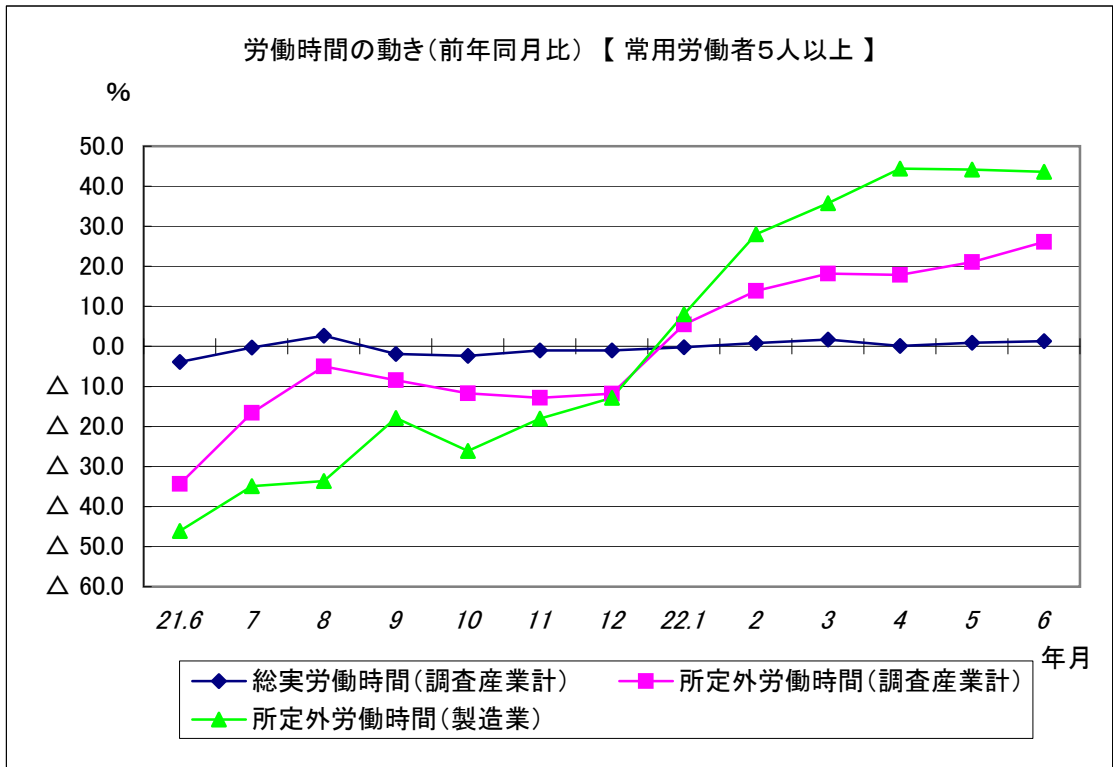
(3) 雇用の動き

調査期間末日現在の常用労働者数

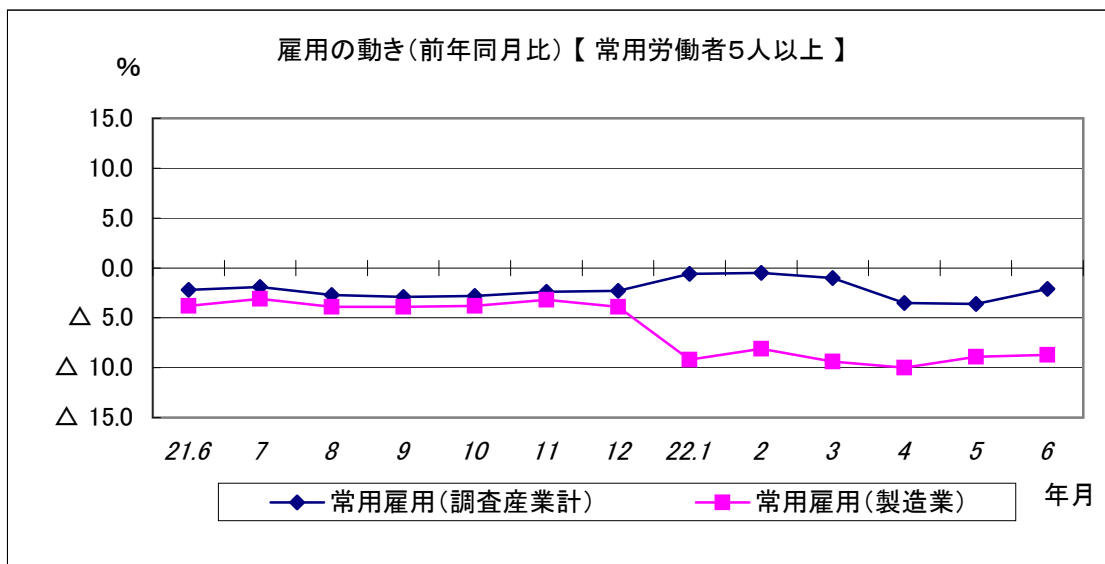
常用労働者数	118,282 人	(前年同月比 1.4 % 減)
--------	-----------	-------------------------



現金給与総額は、前年同月比で4.0%の増となった。
 きまって支給する給与は、前年同月比で1.4%の増となった。



所定外労働時間は、調査産業計で前年同月比26.1%と6か月連続の増加となっている。
 うち製造業では43.6%の増加となっている。
 総実労働時間は、調査産業計で前年同月比1.3%の増となった。



常用雇用は、調査産業計では前年同月比2.1%の減となり、26か月連続で前年同月を下回っている。
 うち製造業では8.7%の減となり、22か月連続で前年同月を下回った。