

1 概況（調査産業計）【平成22年7月分】

【 事業所規模 常用労働者5人以上 】

(1) 賃金の動き

常用労働者の1人平均月間現金給与額

現金給与総額	329,396 円	(前年同月比 0.8 % 減)
きまって支給する給与	241,673 円	(前年同月比 2.6 % 増)
所定内給与	227,478 円	(前年同月比 1.3 % 増)

(2) 労働時間の動き

常用労働者の1人平均月間実労働時間

総実労働時間	155.2 時間	(前年同月比 0.4 % 増)
所定内労働時間	146.3 時間	(前年同月比 1.0 % 減)
所定外労働時間	8.9 時間	(前年同月比 28.9 % 増)

(3) 雇用の動き

調査期間末日現在の常用労働者数

常用労働者数	218,752 人	(前年同月比 2.1 % 減)
--------	-----------	-----------------

【 事業所規模 常用労働者30人以上 】

(1) 賃金の動き

常用労働者の1人平均月間現金給与額

現金給与総額	380,997 円	(前年同月比 7.5 % 減)
きまって支給する給与	267,217 円	(前年同月比 2.7 % 増)
所定内給与	250,058 円	(前年同月比 1.8 % 増)

(2) 労働時間の動き

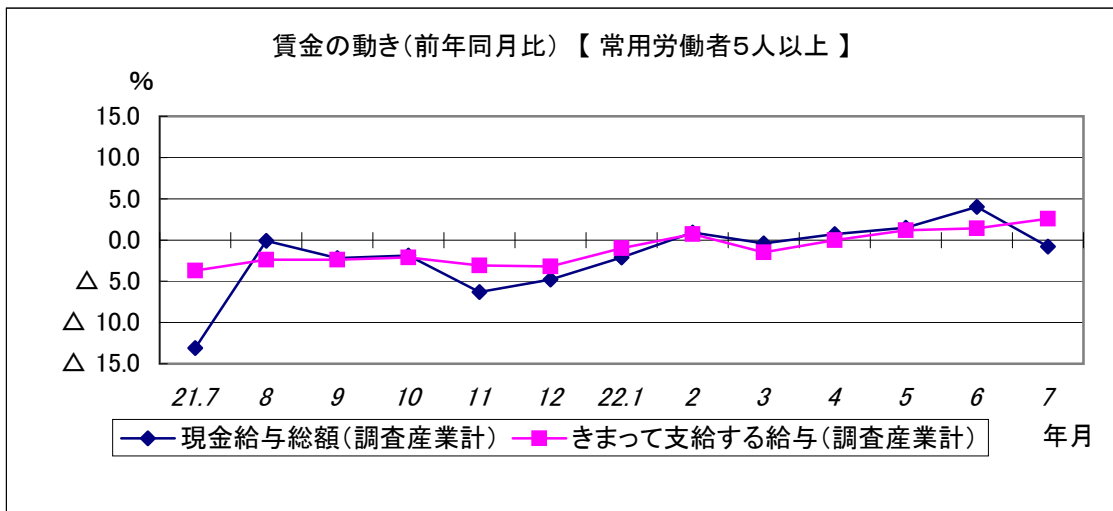
常用労働者の1人平均月間実労働時間

総実労働時間	156.3 時間	(前年同月比 0.3 % 減)
所定内労働時間	146.7 時間	(前年同月比 1.1 % 減)
所定外労働時間	9.6 時間	(前年同月比 11.7 % 増)

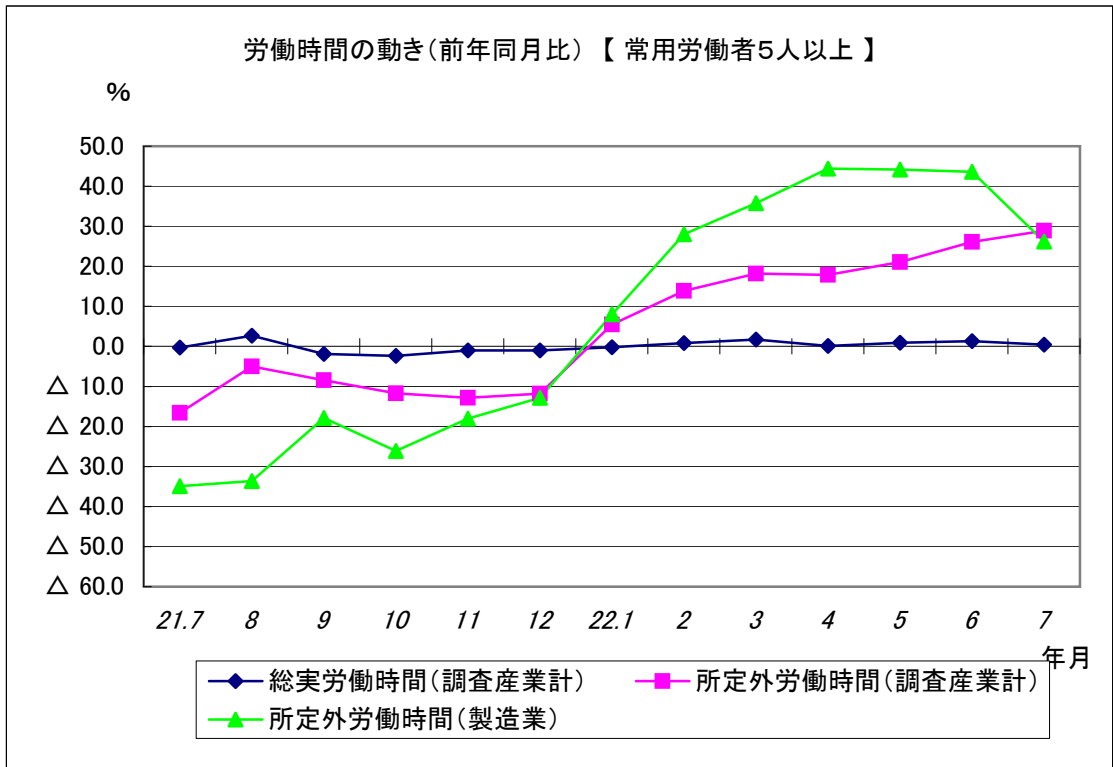
(3) 雇用の動き

調査期間末日現在の常用労働者数

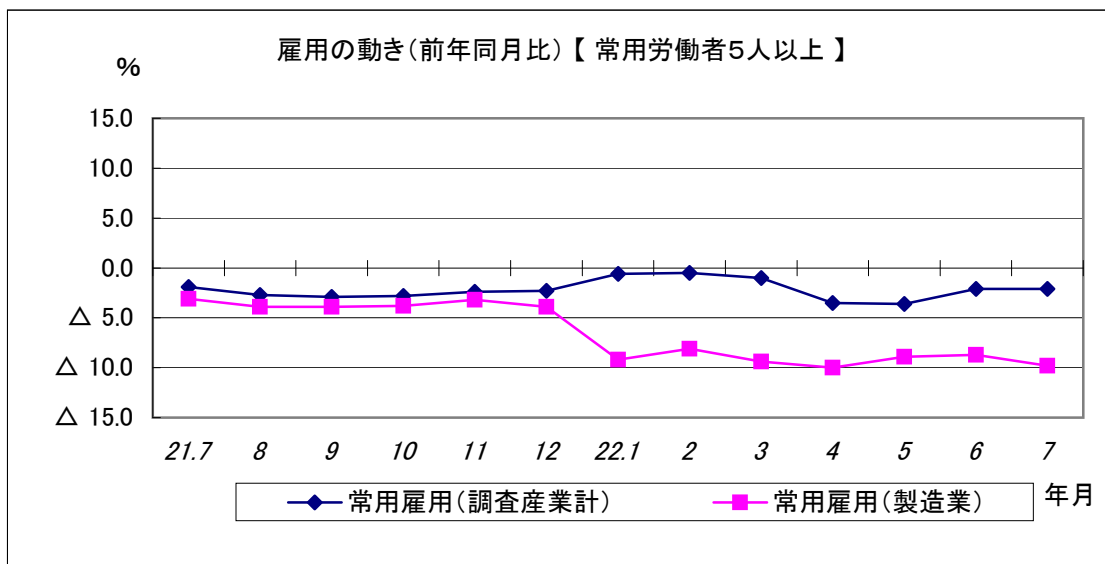
常用労働者数	118,716 人	(前年同月比 0.8 % 減)
--------	-----------	-----------------



現金給与総額は、前年同月比で0.8%の減となった。
 きまって支給する給与は、前年同月比で2.6%の増となった。



所定外労働時間は、調査産業計で前年同月比28.9%と7か月連続の増加となっている。
 うち製造業では26.2%の増加となっている。
 総実労働時間は、調査産業計で前年同月比0.4%の増となった。



常用雇用は、調査産業計では前年同月比2.1%の減となり、27か月連続で前年同月を下回っている。
 うち製造業では9.8%の減となり、23か月連続で前年同月を下回った。