

# 1 概況（調査産業計）【平成22年8月分】

## 【 事業所規模 常用労働者5人以上 】

### （1）賃金の動き

常用労働者の1人平均月間現金給与額

現金給与総額	247,419 円	(前年同月比 1.2 % 減)
きまって支給する給与	236,895 円	(前年同月比 0.8 % 増)
所定内給与	222,660 円	(前年同月比 0.5 % 減)

### （2）労働時間の動き

常用労働者の1人平均月間実労働時間

総実労働時間	148.8 時間	(前年同月比 0.7 % 増)
所定内労働時間	140.3 時間	(前年同月比 0.3 % 減)
所定外労働時間	8.5 時間	(前年同月比 21.4 % 増)

### （3）雇用の動き

調査期間末日現在の常用労働者数

常用労働者数	218,747 人	(前年同月比 1.5 % 減)
--------	-----------	-----------------

## 【 事業所規模 常用労働者30人以上 】

### （1）賃金の動き

常用労働者の1人平均月間現金給与額

現金給与総額	279,313 円	(前年同月比 2.6 % 増)
きまって支給する給与	267,386 円	(前年同月比 2.8 % 増)
所定内給与	250,456 円	(前年同月比 1.8 % 増)

### （2）労働時間の動き

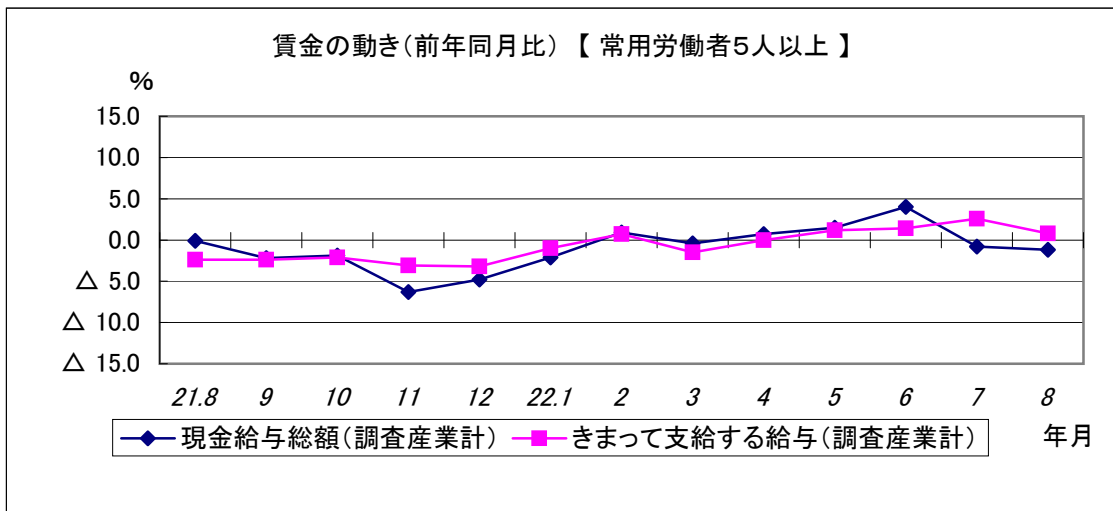
常用労働者の1人平均月間実労働時間

総実労働時間	151.5 時間	(前年同月比 1.2 % 増)
所定内労働時間	142.3 時間	(前年同月比 0.9 % 増)
所定外労働時間	9.2 時間	(前年同月比 5.8 % 増)

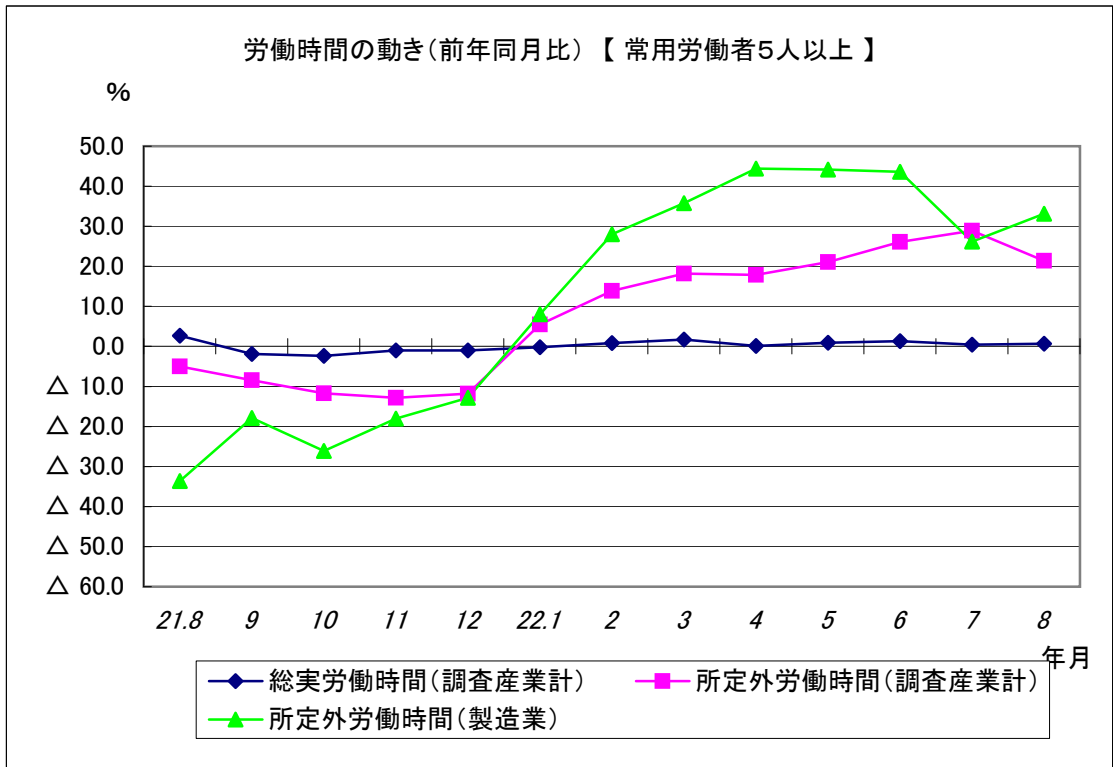
### （3）雇用の動き

調査期間末日現在の常用労働者数

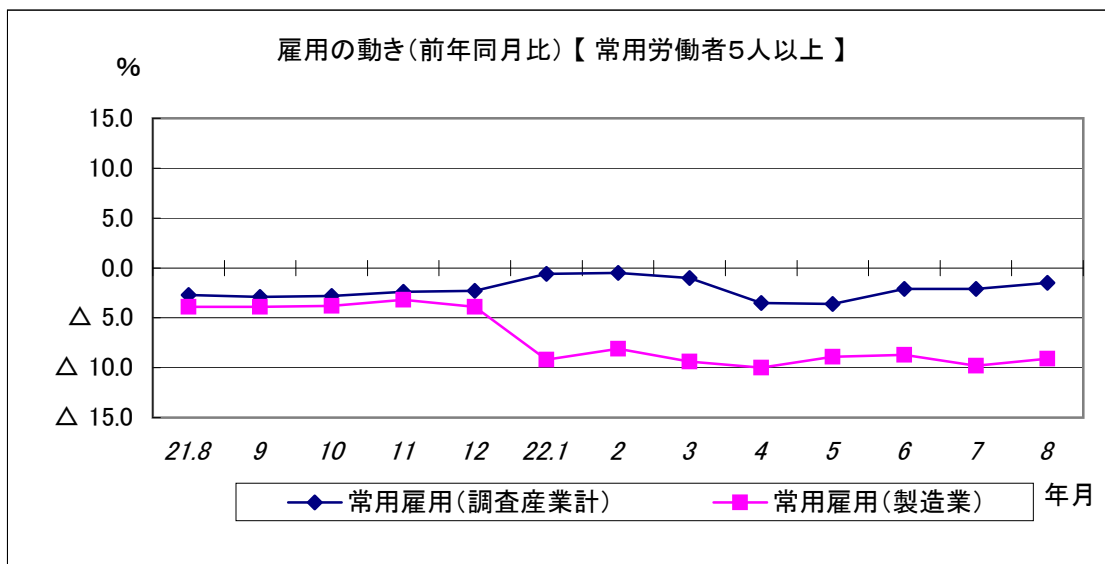
常用労働者数	118,171 人	(前年同月比 0.9 % 減)
--------	-----------	-----------------



現金給与総額は、前年同月比で1.2%の減となった。  
 きまって支給する給与は、前年同月比で0.8%の増となった。



所定外労働時間は、調査産業計で前年同月比21.4%と8か月連続の増加となっている。  
 うち製造業では33.1%の増加となっている。  
 総実労働時間は、調査産業計で前年同月比0.7%の増となった。



常用雇用は、調査産業計では前年同月比1.5%の減となり、28か月連続で前年同月を下回っている。  
 うち製造業では9.1%の減となり、24か月連続で前年同月を下回った。