

# 1 概況（調査産業計）【平成22年9月分】

## 【 事業所規模 常用労働者5人以上 】

### (1) 賃金の動き

常用労働者の1人平均月間現金給与額

現金給与総額	234,179 円	(前年同月比 1.1 % 減)
きまって支給する給与	232,500 円	(前年同月比 1.2 % 減)
所定内給与	217,956 円	(前年同月比 2.5 % 減)

### (2) 労働時間の動き

常用労働者の1人平均月間実労働時間

総実労働時間	147.8 時間	(前年同月比 0.1 % 減)
所定内労働時間	138.9 時間	(前年同月比 1.1 % 減)
所定外労働時間	8.9 時間	(前年同月比 18.7 % 増)

### (3) 雇用の動き

調査期間末日現在の常用労働者数

常用労働者数	218,488 人	(前年同月比 1.1 % 減)
--------	-----------	-----------------

## 【 事業所規模 常用労働者30人以上 】

### (1) 賃金の動き

常用労働者の1人平均月間現金給与額

現金給与総額	266,339 円	(前年同月比 0.8 % 増)
きまって支給する給与	263,904 円	(前年同月比 0.6 % 増)
所定内給与	246,865 円	(前年同月比 0.0 % )

### (2) 労働時間の動き

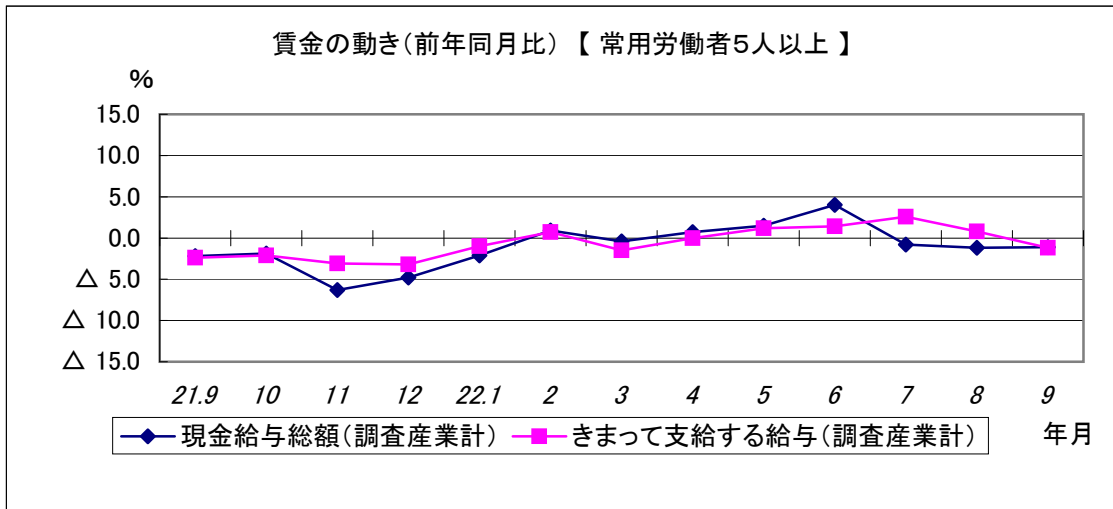
常用労働者の1人平均月間実労働時間

総実労働時間	151.6 時間	(前年同月比 2.2 % 増)
所定内労働時間	141.7 時間	(前年同月比 2.1 % 増)
所定外労働時間	9.9 時間	(前年同月比 4.1 % 増)

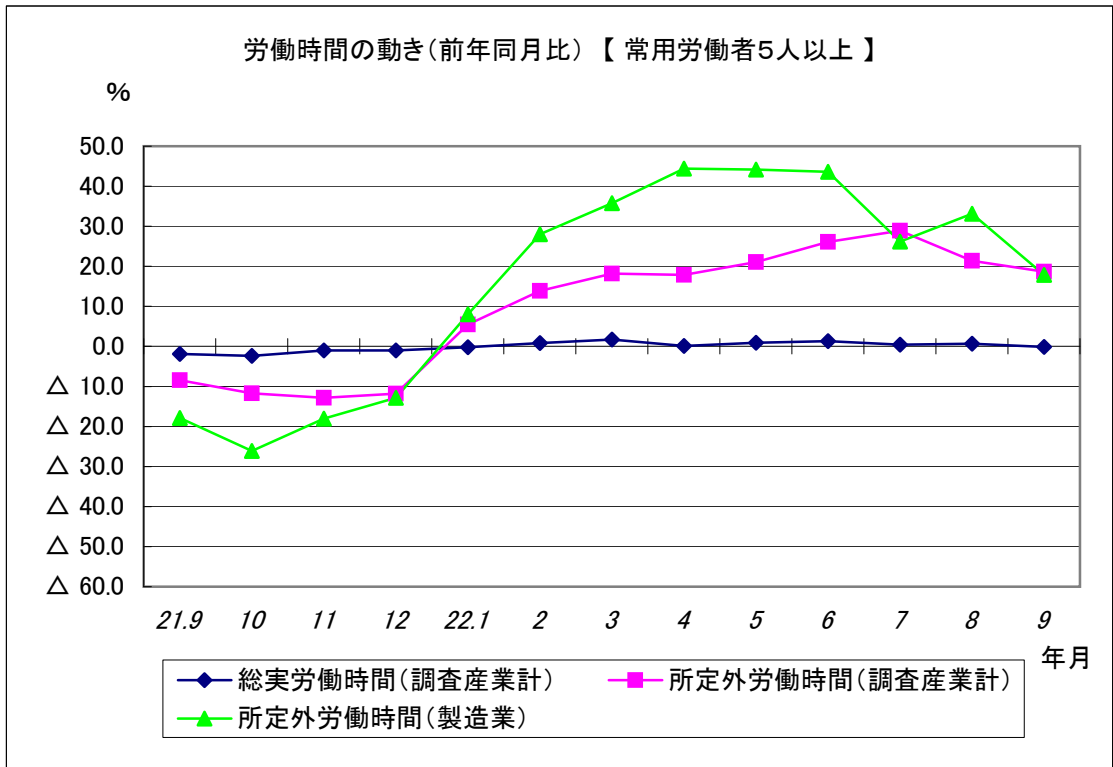
### (3) 雇用の動き

調査期間末日現在の常用労働者数

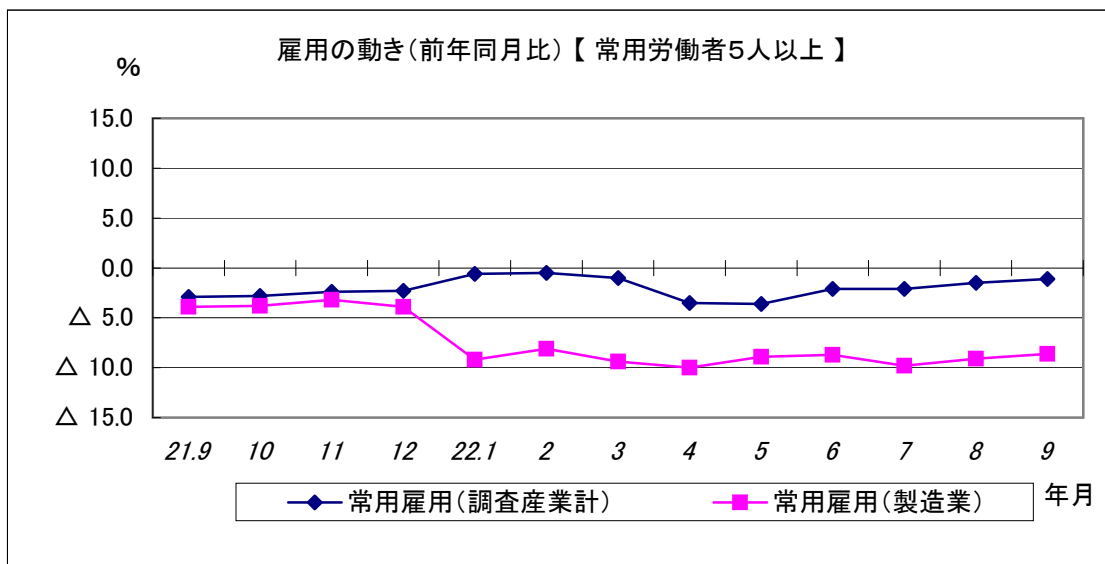
常用労働者数	115,631 人	(前年同月比 2.9 % 減)
--------	-----------	-----------------



現金給与総額は、前年同月比で1.1%の減となった。  
 きまって支給する給与は、前年同月比で1.2%の減となった。



所定外労働時間は、調査産業計で前年同月比18.7%と9か月連続の増加となっている。  
 うち製造業では17.9%の増加となっている。  
 総実労働時間は、調査産業計で前年同月比0.1%の減となった。



常用雇用は、調査産業計では前年同月比1.1%の減となり、29か月連続で前年同月を下回っている。  
 うち製造業では8.6%の減となり、25か月連続で前年同月を下回った。