

# 1 概況（調査産業計）【平成22年12月分】

## 【 事業所規模 常用労働者5人以上 】

### (1) 賃金の動き

常用労働者の1人平均月間現金給与額

現金給与総額	473,104 円	(前年同月比 9.2 % 減)
きまって支給する給与	230,248 円	(前年同月比 2.2 % 減)
所定内給与	214,642 円	(前年同月比 3.5 % 減)

### (2) 労働時間の動き

常用労働者の1人平均月間実労働時間

総実労働時間	147.7 時間	(前年同月比 1.1 % 減)
所定内労働時間	138.2 時間	(前年同月比 2.4 % 減)
所定外労働時間	9.5 時間	(前年同月比 23.4 % 増)

### (3) 雇用の動き

調査期間末日現在の常用労働者数

常用労働者数	219,727 人	(前年同月比 0.4 % 減)
--------	-----------	-----------------

## 【 事業所規模 常用労働者30人以上 】

### (1) 賃金の動き

常用労働者の1人平均月間現金給与額

現金給与総額	574,948 円	(前年同月比 10.6 % 減)
きまって支給する給与	262,027 円	(前年同月比 0.5 % 増)
所定内給与	243,630 円	(前年同月比 0.0 % )

### (2) 労働時間の動き

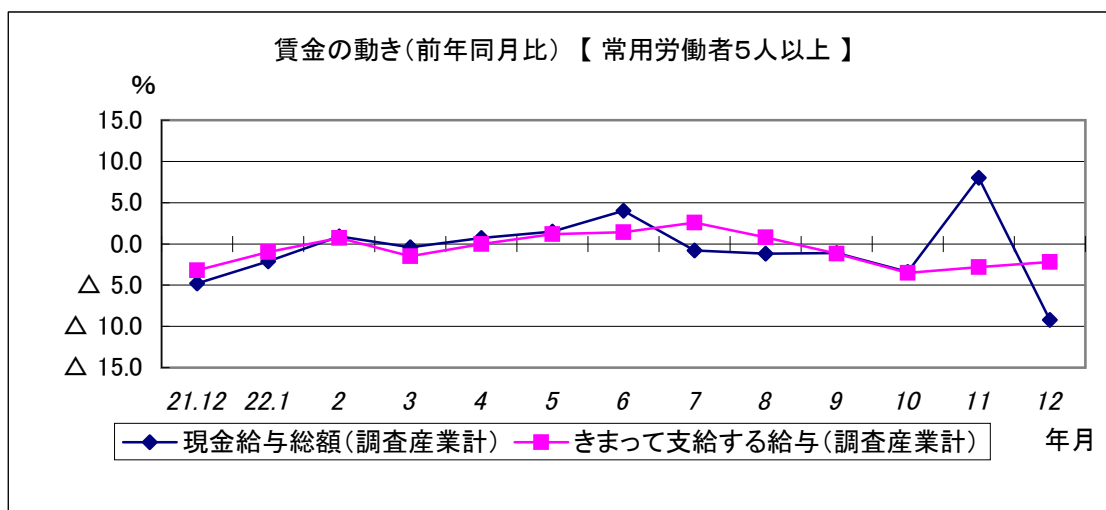
常用労働者の1人平均月間実労働時間

総実労働時間	152.1 時間	(前年同月比 0.4 % 増)
所定内労働時間	141.4 時間	(前年同月比 0.0 % )
所定外労働時間	10.7 時間	(前年同月比 5.9 % 増)

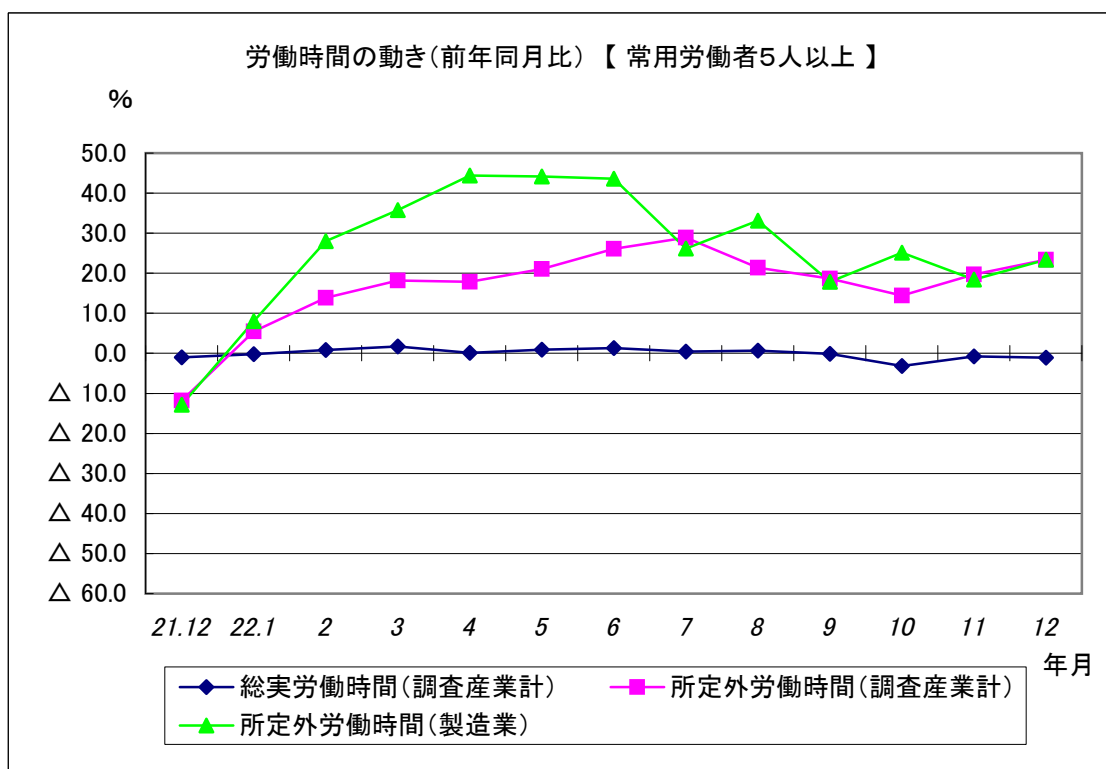
### (3) 雇用の動き

調査期間末日現在の常用労働者数

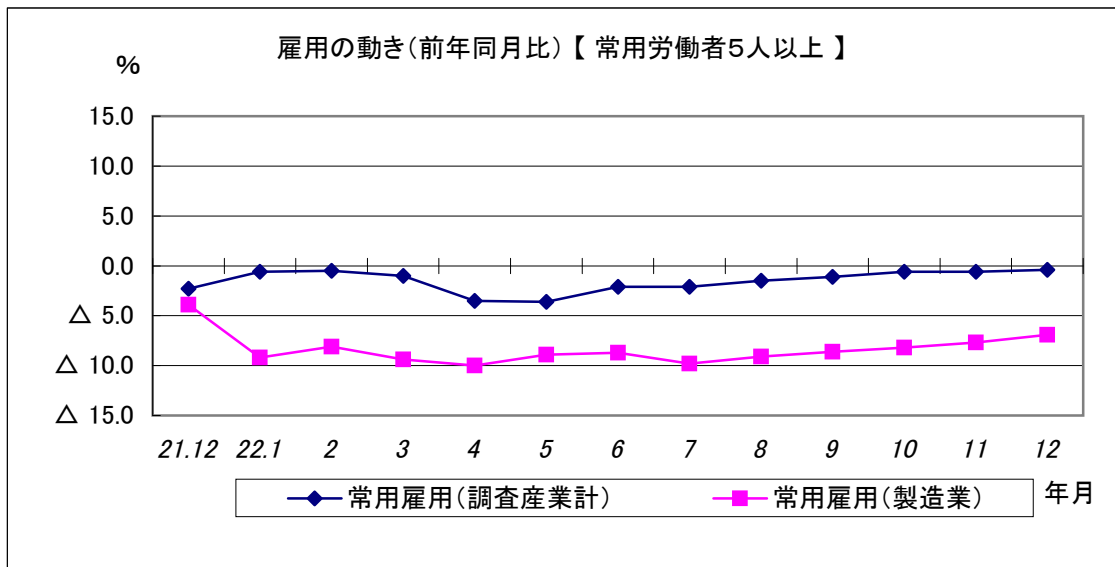
常用労働者数	116,086 人	(前年同月比 2.7 % 減)
--------	-----------	-----------------



現金給与総額は、前年同月比で9.2%の減となった。  
 きまって支給する給与は、前年同月比で2.2%の減となった。



所定外労働時間は、調査産業計で前年同月比23.4%と12か月連続の増加となっている。  
 うち製造業では23.4%の増加となっている。  
 総実労働時間は、調査産業計で前年同月比1.1%の減となった。



常用雇用は、調査産業計では前年同月比0.4%の減となり、32か月連続で前年同月を下回っている。  
 うち製造業では6.9%の減となり、28か月連続で前年同月を下回った。