

1 概況（調査産業計）【平成22年3月分】

【 事業所規模 常用労働者5人以上 】

(1) 賃金の動き

常用労働者の1人平均月間現金給与額

現金給与総額	238,793 円	(前年同月比 0.4 % 減)
きまって支給する給与	232,281 円	(前年同月比 1.5 % 減)
所定内給与	219,455 円	(前年同月比 2.3 % 減)

(2) 労働時間の動き

常用労働者の1人平均月間実労働時間

総実労働時間	150.0 時間	(前年同月比 1.7 % 増)
所定内労働時間	141.6 時間	(前年同月比 0.8 % 増)
所定外労働時間	8.4 時間	(前年同月比 18.2 % 増)

(3) 雇用の動き

調査期間末日現在の常用労働者数

常用労働者数	215,712 人	(前年同月比 1.0 % 減)
--------	-----------	-----------------

【 事業所規模 常用労働者30人以上 】

(1) 賃金の動き

常用労働者の1人平均月間現金給与額

現金給与総額	269,883 円	(前年同月比 0.5 % 増)
きまって支給する給与	261,790 円	(前年同月比 1.5 % 減)
所定内給与	245,822 円	(前年同月比 2.0 % 減)

(2) 労働時間の動き

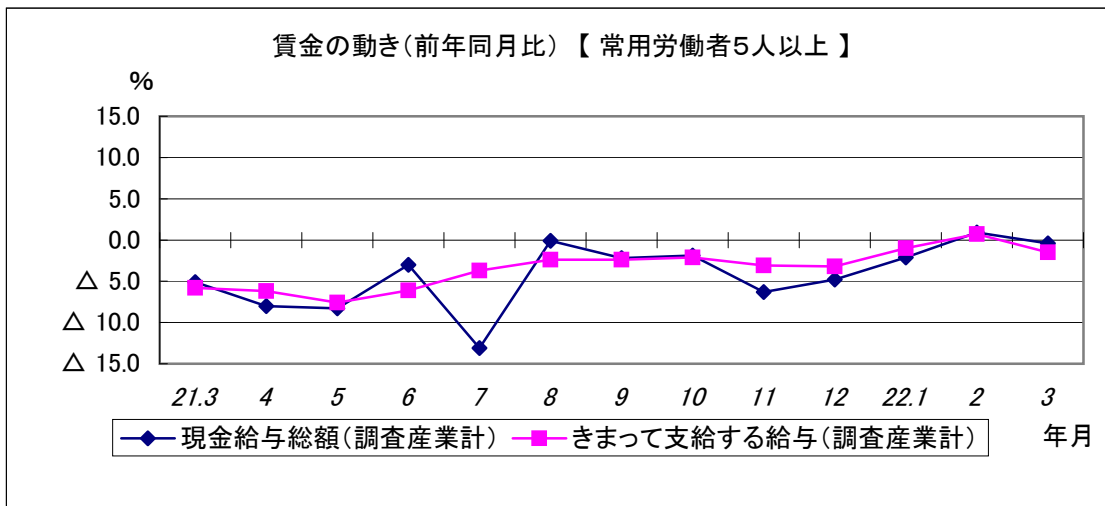
常用労働者の1人平均月間実労働時間

総実労働時間	152.8 時間	(前年同月比 1.2 % 増)
所定内労働時間	142.7 時間	(前年同月比 0.7 % 増)
所定外労働時間	10.1 時間	(前年同月比 8.7 % 増)

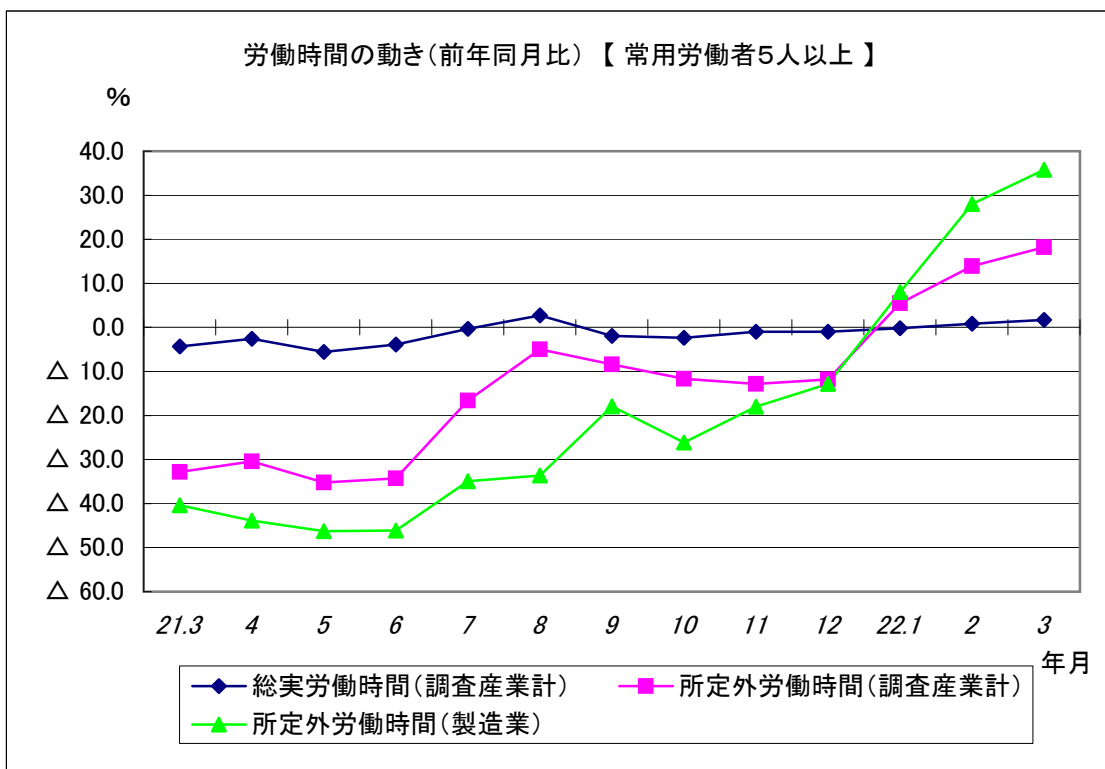
(3) 雇用の動き

調査期間末日現在の常用労働者数

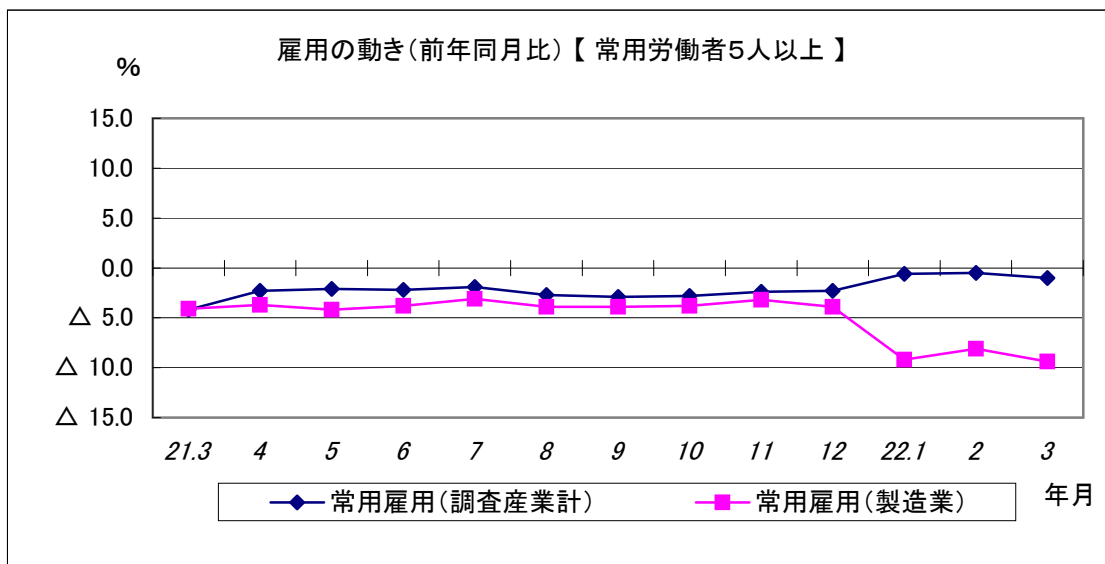
常用労働者数	116,550 人	(前年同月比 1.2 % 減)
--------	-----------	-----------------



事業所規模常用労働者数5人以上の現金給与総額は、前年同月比で0.4%の減となった。きまって支給する給与は、前年同月比で1.5%の減となった。



所定外労働時間は調査産業計で前年同月比18.2%と3か月連続の増加となっている。製造業でも35.8%の増加となっている。総実労働時間は調査産業計で前年同月比1.7%の増となった。



常用雇用は、調査産業計では前年同月比1.0%の減となり、23か月連続で前年同月を下回っている。
 製造業では9.4%の減となり、19か月連続で前年同月を下回った。