

1 概況（調査産業計）【平成23年1月分】

【 事業所規模 常用労働者5人以上 】

（1）賃金の動き

常用労働者の1人平均月間現金給与額

現金給与総額	240,043 円	(前年同月比 3.5 % 増)
きまって支給する給与	227,568 円	(前年同月比 1.1 % 減)
所定内給与	213,108 円	(前年同月比 2.2 % 減)

（2）労働時間の動き

常用労働者の1人平均月間実労働時間

総実労働時間	138.7 時間	(前年同月比 0.8 % 減)
所定内労働時間	130.2 時間	(前年同月比 1.5 % 減)
所定外労働時間	8.5 時間	(前年同月比 10.3 % 増)

（3）雇用の動き

調査期間末日現在の常用労働者数

常用労働者数	219,223 人	(前年同月比 0.0 %)
--------	-----------	----------------

【 事業所規模 常用労働者30人以上 】

（1）賃金の動き

常用労働者の1人平均月間現金給与額

現金給与総額	280,690 円	(前年同月比 7.4 % 増)
きまって支給する給与	260,698 円	(前年同月比 0.2 % 増)
所定内給与	242,819 円	(前年同月比 0.4 % 減)

（2）労働時間の動き

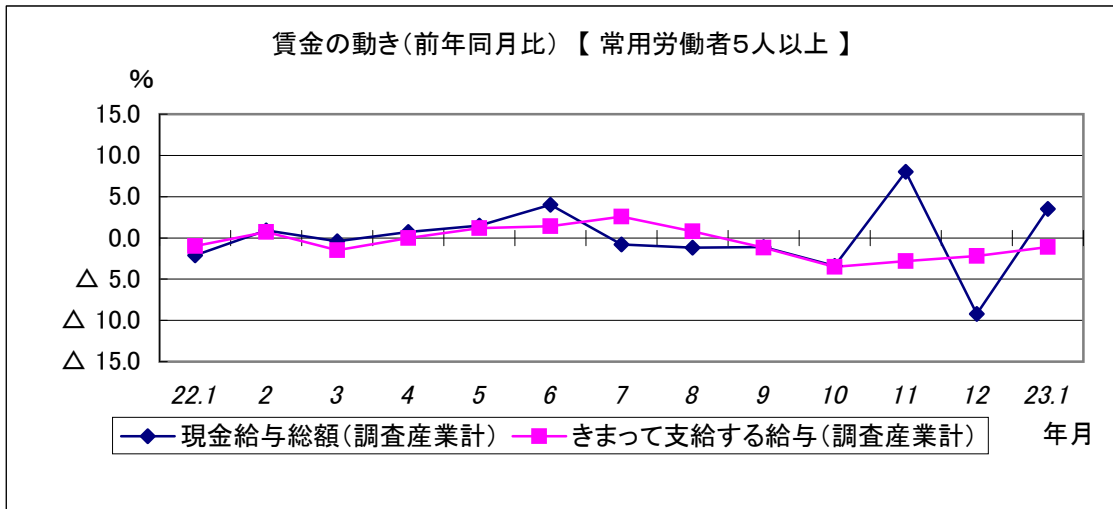
常用労働者の1人平均月間実労働時間

総実労働時間	142.9 時間	(前年同月比 0.9 % 増)
所定内労働時間	133.3 時間	(前年同月比 0.9 % 増)
所定外労働時間	9.6 時間	(前年同月比 1.0 % 増)

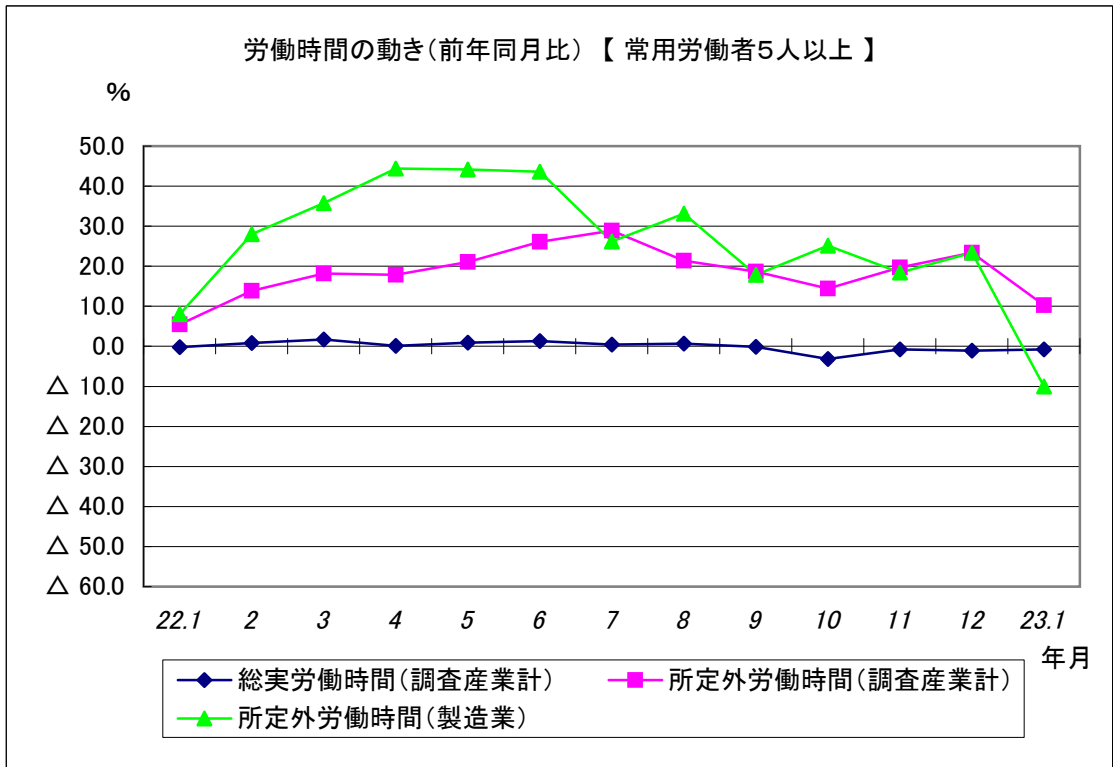
（3）雇用の動き

調査期間末日現在の常用労働者数

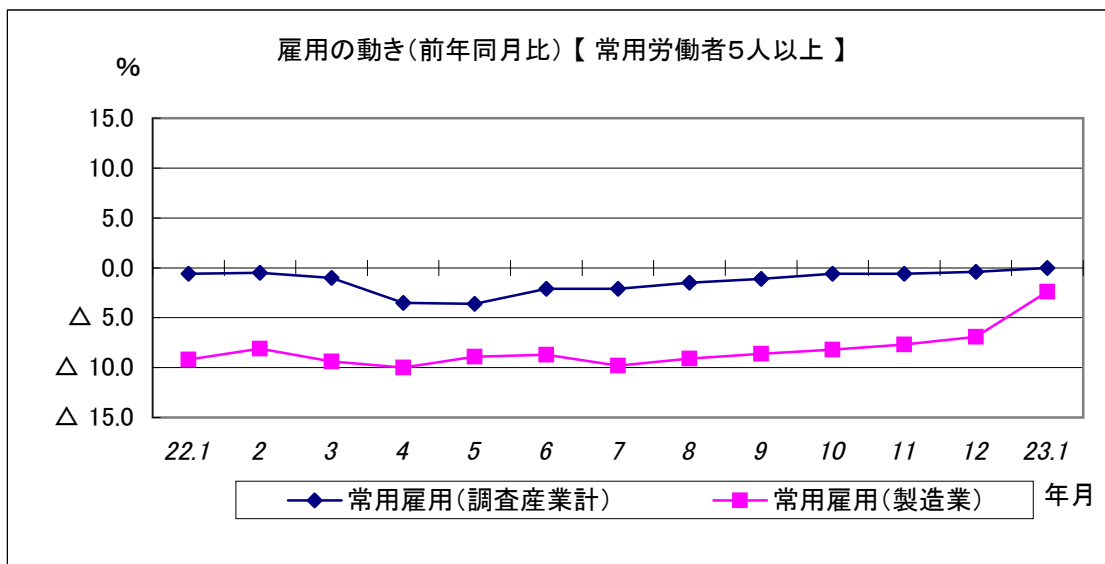
常用労働者数	115,781 人	(前年同月比 2.4 % 減)
--------	-----------	-----------------



現金給与総額は、前年同月比で3.5%の増となった。
 きまって支給する給与は、前年同月比で1.1%の減となった。



所定外労働時間は、調査産業計で前年同月比10.3%と13か月連続の増加となっている。
 うち製造業では10.0%の減少となっている。
 総実労働時間は、調査産業計で前年同月比0.8%の減となった。



常用雇用は、調査産業計では前年同月比0.0%となった。
 うち製造業では2.4%の減となり、29か月連続で前年同月を下回った。